



22/06/2021 – Comitê de Investimentos

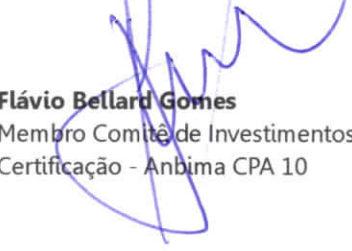
Ata da Reunião do Comitê de Investimentos do Instituto de Previdência Municipal de Ubatuba – IPMU, realizada aos vinte e dois dias do mês de junho de dois mil e vinte e um, às nove horas, na sala de reuniões da sede do IPMU, onde compareceram os membros, conforme Portaria IPMU nº 006/2021: Fernando Augusto Matsumoto, Flavio Bellard Gomes, Lucas Gustavo Ferreira Castanho, Marcelo da Cruz Lima e Sirleide da Silva. Participa também o Sr. Wellington Diniz, Controlador Interno. Aberta a reunião a Presidente Sirleide faz uma breve explanação sobre a importância de seguir as orientações com relação a “Pandemia do Covid 19”, sobre a importância da campanha “Junho Vermelho – conscientização da doação de sangue”, “Junho Laranja – conscientização sobre a leucemia e anemia” e “Junho Verde – o cuidado envolve todo o meio ambiente/dizer sim ao meio ambiente é dizer sim à vida”, parte da Política Previdenciária de Saúde e Segurança do Servidor, processo IPMU/046/2021. Ato contínuo, os membros do Comitê de Investimentos aprovaram da **Renovação de Credenciamento das Instituições Financeiras**, pelo prazo de 12 meses, em atendimento a legislação em vigor, conforme processo IPMU/107/2021: Banco Bradesco S.A (CNPJ 60.746.948/0001-12), BRAM Bradesco Asset Management S.A DTVM (CNPJ 62.375.134/0001-44), Banco Santander Brasil S.A (CNPJ 90.400.888/0001-42), Santander Securities Services Brasil DTVM S.A (CNPJ 62.318.407/0001-19), Santander Brasil Gestão de Recursos Ltda (CNPJ 10.231.177/0001-52), Caixa Econômica Federal CNPJ (00.360.305/0001-04), Banco do Brasil SA (CNPJ 00.000.000/0001-91), BB Gestão de Recursos DTVM SA (CNPJ 30.822.936/0001-69) e Itaú Unibanco S/A (CNPJ 60.701.190/0001-04). Ato os membros do Comitê de Investimentos passaram a analisar o **Relatório Financeiro** referente ao mês de **maio/2021**, conforme processo **IPMU/091/2021**. Análise conjuntural de mercado econômico, mercado financeiro e monitoramento das variáveis macroeconômicas. Avaliação mensal de risco de mercado da carteira de Investimentos. Análise de relatório de rentabilidade dos fundos de investimentos e acompanhamento da Política Anual de Investimentos – 2021. Informações dos acontecimentos políticos e econômicos e seus impactos na carteira de investimentos do IPMU. **Carteira de Investimentos**. No quinto mês de 2021, os investimentos do IPMU apresentaram valorização. A carteira de investimentos encerrou em R\$ 424.089.423,39 (quatrocentos e vinte e quatro milhões oitenta e nove mil quatrocentos e vinte e três reais e trinta e nove centavos). O Patrimônio do IPMU apresentou valorização no mês de 0,69%. **Composição dos Investimentos**. A Carteira de Investimentos do IPMU no encerramento do mês, é composta por 17 fundos de investimentos e Carteira de Títulos Públicos com vencimento para 2024. Está segregada entre os segmentos de renda fixa (84,140%), renda variável (8,65%) e





Instituto de Previdência Municipal de Ubatuba – IPMU
Prefeitura Municipal da Estância Balneária de Ubatuba

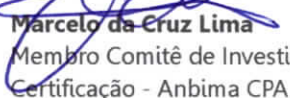
alocação no exterior (7,210%), dentro dos limites permitidos pela Resolução CMN nº 3922/2010 e suas alterações, compatível com os requisitos estabelecidos na Política de Investimentos – PAI 2021. **Enquadramento.** Todos os investimentos do IPMU estão aderentes com relação à Resolução CMN 3922/2010 e suas alterações e com a Política de Investimentos para o exercício de 2021. **Meta Atuarial.** A rentabilidade consolidada no fechamento do período foi positiva (0,48%) mas distante da meta atuarial (INPC + 5,41% a.a.) que encerrou o período em 5,56%. **Relatório de Risco:** Na análise do relatório de risco do mês, a demonstração apresentou os seguintes resultados: Renda Fixa (1,234%/VaR), Fundos de Renda Variável (8,409%/VaR), Fundos no Exterior (5,582%/VaR) e Total da Carteira (1,581%/Volatilidade). As planilhas de correlação, junto aos riscos apresentados por segmentos e o risco total da carteira do IPMU, estão em conformidade a nossa Política de Investimentos 2021. **Deliberação.** A postura conservadora nos investimentos do IPMU tem gerado resultados satisfatórios nos últimos anos. O atual cenário ainda é incerto e com volatilidade. Com base nos dados técnicos, análises financeiras e propostas de investimentos e desinvestimentos foram aprovadas por unanimidade as estratégias de investimentos, para alteração pontual da carteira de investimentos, em especial a continuidade da estratégia de aplicação em fundos de investimentos no exterior. **1) Fundos de renda variável:** acompanhamento do mercado e aplicação, quando favorável e de forma gradativa, dos repasses das contribuições previdenciárias, compensação previdenciária e parcelamento da dívida previdenciária, nos fundos credenciados. **2) Folha de Pagamento:** para cobertura da folha de pagamento, realizar resgate do fundo de investimentos Itaú Institucional Alocação Dinâmica (CNPJ 21.838.150/0001-49). **3) Manutenção das aplicações,** sem realizar realocação de recursos. Nada mais havendo a tratar, foi encerrada a reunião e para que conste, eu, Fernando Augusto Matsumoto, que secretariei os trabalhos, lavrei a presente ata que após lida e aprovada, vai por mim assinada, e pelos demais.



Fernando Augusto Matsumoto
Diretor Financeiro IPMU
Certificação - Anbima CPA 10


Flávio Bellard Gomes
Membro Comitê de Investimentos
Certificação - Anbima CPA 10


Lucas Gustavo Ferreira Castanho
Membro Comitê de Investimentos
Certificação - CGRPPS


Strleide da Silva
Presidente do IPMU
Certificação - Anbima CPA 10


Marcelo da Cruz Lima
Membro Comitê de Investimentos
Certificação - Anbima CPA 10


Wellington Diniz
Controlador Interno



006/2021

Parecer Comitê de Investimentos

O Comitê de Investimentos do **Instituto de Previdência Municipal de Ubatuba – IPMU**, fazendo uso da sua competência que lhe confere o Decreto nº 5.571/2012, Decreto nº 7.156/2019 e Portaria IPMU nº 006/2021, reunido no dia 22/06/2021, para reunião, realizada na sede do IPMU, tendo como objetivo a deliberação sobre a pauta:

Relatório Gerencial das Aplicações Financeiras.


O Relatório Mensal com a finalidade de demonstrar o cenário econômico, as informações relevantes sobre os investimentos e apresentar a evolução patrimonial dos recursos financeiros do IPMU no mês, em consonância com a legislação em vigor, a transparência da gestão e a diligência dos produtos que compõem a carteira de investimentos do IPMU, atendendo ao item 3.2.6 – Política de Investimentos, Manual Pró-Gestão, versão 3.1.

Cronograma mensal das atividades gerenciais (relatórios gerenciais financeiros) da Carteira de Investimentos do IPMU, conforme documentos acostados no processo **IPMU/091/2021**:

1. Acompanhamento da rentabilidade e dos riscos das diversas modalidades de operações realizadas na aplicação dos recursos do RPPS
2. Acompanhamento dos indicadores de desempenho (mês, ano e 12 meses);
3. Acompanhamento e monitoramento dos riscos dos recursos investidos;
4. Acompanhamento da situação patrimonial, fiscal, comercial e jurídica das instituições investidas;
5. Aderência das alocações e processos decisórios de investimento à Política de Investimentos
6. Análise da performance dos fundos de investimentos;
7. Análise de Dispersão (rentabilidade diária/ valor do ativo/fundo de investimentos);
8. Análise de Liquidez;
9. Análise de Risco Sharpe;
10. Análise de Risco VaR (mês/ano);
11. Análise de Volatilidade (mês/ano);
12. Análise do comportamento do mercado (conjuntura macroeconômica);
13. Análise do patrimônio líquido dos fundos de investimentos;
14. Análise Gerencial nos Investimentos;
15. Análise Quantitativa;
16. Aplicação por enquadramento conforme Resolução CMN 3922/2010;
17. Aplicação por estratégia;
18. Aplicação por gestor;
19. Aplicação por Segmento (renta fixa, renda variável e exterior);



20. Relatório Meta Atuarial (mês, ano, 3 meses, 6 meses, 12 meses e 36 meses);
21. Desempenho da Carteira de Investimentos (mês, ano, 3 meses, 6 meses, 12 meses e 36 meses);
22. Critérios de credenciamento para escolha das instituições financeiras e dos produtos financeiros onde os recursos do RPPS serão aplicados.
23. Definição das estratégias de alocação;
24. Elaboração de relatórios semestrais de diligências por meio de veículos de investimento;
25. Elaboração de relatórios mensais;
26. Gestão de investimentos, considerando sua estrutura, propostas de aprimoramento;
27. Planilha dos Investimentos com base nos extratos;
28. Gráfico Desvio Padrão;
29. Gráfico Drawdown (mês);
30. Lâmina Comparação dos Ativos (mensal);
31. Lâmina dos Fundos (lastro dos títulos e papéis);
32. Lâmina dos fundos de investimentos (características/perfil do fundo/ retorno acumulado/ evolução patrimônio/ histórico/informações operacionais);
33. Lâmina por Enquadramento conforme Resolução 3922/2010;
34. Limites mínimos e máximos de enquadramento;
35. Limites mínimos e máximos de estratégias de investimento;
36. Limites mínimos e máximos para cada segmento de aplicação financeira;
37. Matriz de correlação dos retornos (mês);
38. Monitoramento das cotas médias dos fundos de investimentos;
39. Monitoramento do patrimônio dos fundos de investimentos;
40. Monitoramento dos cotistas dos fundos de investimentos;
41. Portfólio da Carteira Retorno (%);
42. Planilha de análise mensal de Correlação;
43. Planilha de análise mensal de Risco x Retorno;
44. Planilha de Distribuição;
45. Planilha de Resultado Atuarial x Resultado Financeiro;
46. Preencher e enviar o DAIR;
47. Relatório Mensal dos investimentos;
48. Rentabilidade da Carteira de Investimentos por Estratégia;
49. Rentabilidade da Carteira de Investimentos por fundo de investimentos;
50. Rentabilidade da Carteira de Investimentos por Gestor;
51. Resultado dos Investimentos (valorização/desvalorização);
52. Resultados esperados das projeções financeiras.



Carteira de Investimentos.

A Carteira de Investimentos do IPMU, no mês de maio/2021, apresentou valorização, encerrando em **R\$ 424.089.423,39** (quatrocentos e vinte e quatro milhões oitenta e nove mil quatrocentos e vinte e três reais e trinta e nove centavos), percentual positivo no mês de **0,69%**.

Composição da carteira de investimentos

A composição da carteira de investimentos do IPMU, no encerramento do mês, atende aos requisitos previstos em Lei e cumpre a Política Anual de Investimentos, elaborada pelos membros do Comitê de Investimentos, aprovada pelos membros do Conselho de Administração e ratificada pelos membros do Conselho Fiscal.

A carteira de investimentos está segregada entre os segmentos de renda fixa (84,14%), renda variável (8,65%) e alocação no investimento no exterior (7,21%), dentro dos limites permitidos pela Resolução CMN nº 3922/2010 e compatível com os requisitos estabelecidos na Política de Investimentos – PAI 2021.

Os investimentos do IPMU demonstram uma “gestão moderada”, com exposição em fundos compostos por 100% títulos públicos, diversificados em vértices de curto, médio e longo prazo.

O maior percentual dos fundos que compõem a “Carteira de investimentos” do IPMU possuem gestão ativa, visando uma alocação dinâmica nos vértices “IMA-B”. Trabalhando tanto nos vértices da família IMA (IMA-B, IMA-B5 e IMA-B 5+), quanto nas taxas “Pré-Fixadas” mais curtas e inflação, buscando o melhor retorno, com o menor risco envolvido.

A maioria dos fundos de “**Renda Fixa**” da carteira de investimentos são fundos “renda fixa ativa”, onde o gestor pode atuar de forma mais abrangente, comprando e vendendo títulos públicos ou privados dos mais variados vértices.

O Comitê de Investimentos tem acompanhado de perto o desempenho desses fundos, de forma que aquele que apresente melhor desempenho receba novos aportes, enquanto aqueles que apresentem desempenho ruim sejam alvo de resgates.

Os investimentos em **Renda Variável** estão distribuídos em “Small Caps”, “Infraestrutura” e “BDR” e “Multimercado”. Dado ao momento político econômico que passamos em 2020, continuamos a ter grande volatilidade nos ativos de Renda Variável, apresentando preços mais ajustados do que no início da pandemia do Covid-19 em março/2020, mas ainda atrativo para uma alocação gradual, pensando em um horizonte de médio e longo prazo, estratégia adotada pelo Comitê de Investimentos que elevou a aplicação no segmento de **0,00%** do PL em 2019 para **7,18%** do PL no final de 2020 e encerrou o mês em **15,86%**.



Meta Atuarial.

O desempenho da carteira em 2021 está positivo. A rentabilidade da carteira no fechamento do mês de maio/2021 foi de 0,69%, no consolidado foi de 0,48%, distante da meta atuarial (INPC + 5,41% a.a.) que encerrou o período em **5,56%**, refletindo ainda os impactos da crise da Pandemia do Covid 19 que é denominado nos investimentos como “Risco Sistemático ou Conjuntural”.

Desde 2020 vivemos momentos de grande volatilidade causada por uma crise sanitária, que reflete na economia, diante das incertezas quanto ao fim da pandemia. Com dificuldade de estabelecimento de expectativas confiáveis, os prêmios de riscos tendem a crescer e os mercados ficam com fortes volatilidades.

Enquadramento

Com relação ao enquadramento, os recursos do IPMU estão corretamente distribuídos conforme os artigos da Resolução 3.922/10 alterada pelas Resoluções 4.604/17 e 4.695/18. Os investimentos também estão distribuídos em atendimento aos limites estabelecidos na Política de Investimentos para o exercício de 2021.

Risco

Os riscos da carteira de investimentos do IPMU permanecem elevados na medida em que segue o cenário de oscilações das cotações das ações e dos preços dos ativos de emissores públicos e privados. No tocante ao risco de crédito na medida em que há uma concentração dos recursos investidos em fundos com carteiras formadas exclusivamente por títulos públicos federais, podemos afirmar que este fator de risco foi bem gerenciado. Há uma nova palavra de ordem nas recomendações de analistas e nas ofertas das plataformas digitais: incluir na carteira de investimentos no exterior, para diversificação de risco frente a possíveis choques internacionais (como a covid-19) ou nacionais (com os quais estamos habituados), em um momento em que o investidor procura manter o retorno em meio aos juros baixos. Para os analistas, diante desse contexto, temos uma melhor expectativa para fundos de investimento no exterior, seguido de fundos de bolsa local (na expectativa de um segundo semestre melhor por conta da vacinação) e por fim, fundos de renda fixa, onde os prêmios encontram-se muito escassos.

Distribuição legal dos recursos

No tocante a distribuição legal dos recursos, assim como por gestores, o IPMU vem mantendo a totalidade de seus recursos aplicados em fundos de investimentos de 05 gestores, implementando assim uma boa gestão no tocante a diversificação, tanto de gestores como de índices de referência dos investimentos realizados.



Deliberação

A instabilidade e as incertezas que norteiam o cenário econômico diante da atual crise econômica gerada pela pandemia do Covid 19, resultando em perspectivas negativas, cenário incerto e volatilidade financeira em nível mundial, dificultam as tomadas de decisões relativas aos investimentos.

O IPMU iniciou investimentos no exterior no mês de fevereiro/2021, de maneira cautelosa, mas com boas perspectivas. No cenário externo, apesar da volatilidade causada pelo aumento de casos de Covid, analistas financeiros mantem visão do mercado americano como sendo uma boa alternativa de diversificação, dado ao momento de retomada econômica e a provável liberação de novos estímulos logo após a conclusão das eleições. Diversificar tornou-se mais do que uma opção para investidores, tornou-se uma obrigação.

Aplicar em fundos de investimentos no exterior, dado que as perspectivas são boas para geração de valor de forma descorrelacionada aos investimentos presentes na atual carteira do IPMU, mas pode ter risco cambial, caso o fundo não tenha hedge. A parcela de investimento no exterior, sem hedge cambial, demonstra descorrelacionamento de retorno, reduzindo o risco total da carteira.


Na questão financeira, estamos passando por uma grande turbulência no mercado, resgate ou realocação neste momento corre o risco de perder a volta dos fundos, portanto é mais prudente aguardar e acompanhar. A crise econômica provocada pela pandemia do novo coronavírus tem prejudicado as estratégias de investimentos nos últimos meses. Cabe leitura dos cenários, prudência e calma na análise dos caminhos a serem tomados.

A postura conservadora nos investimentos do IPMU tem gerado resultados satisfatórios nos últimos anos. O atual cenário ainda é incerto e com volatilidade. Com base nos dados técnicos, análises financeiras e propostas de investimentos e desinvestimentos foram aprovadas por unanimidade as estratégias de investimentos, para alteração pontual da carteira de investimentos, em especial o início da estratégia de aplicação em fundos de investimentos no exterior.

1) Fundos de renda variável: acompanhamento do mercado e aplicação, quando favorável e de forma gradativa, os repasses das contribuições previdenciárias, compensação previdenciária e parcelamento da dívida previdenciária, nos fundos credenciados.

2) Folha de Pagamento: para cobertura da folha de pagamento, realizar resgate do fundo de investimentos Itaú Institucional Alocação Dinâmica (CNPJ 21.838.150/0001-49)

3) Manutenção das aplicações, sem realizar realocação de recursos.



Instituto de Previdência Municipal de Ubatuba – IPMU
Prefeitura Municipal da Estância Balneária de Ubatuba

Tendo encontrado tudo em perfeita ordem e exatidão é de parecer que os mencionados documentos merecem integral análise por parte dos membros do Comitê de Investimentos, manifestando pela sua **CONFORMIDADE**.

O Parecer será encaminhado para os membros do Conselho de Administração e Conselho Fiscal para apreciação.

Fernando Augusto Matsumoto
Diretor Financeiro IPMU
Certificação - Anbima CPA 10

Flávio Bellard Gomes
Membro Comitê de Investimentos
Certificação - Anbima CPA 10

Lucas Gustavo Ferreira Castanho
Membro Comitê de Investimentos
Certificação – CGRPPS

Marcelo da Cruz Lima
Membro Comitê de Investimentos
Certificação - Anbima CPA 10

Sirleide da Silva
Presidente do IPMU
Certificação - Anbima CPA 10

Wellington Diniz
Controlador Interno

Reunião Comitê de Investimentos 22/06/2021

IPMU > Boas Práticas > Reunião Comitê de Investimentos 22/06/2021


Postado em [Boas Práticas](#), [Notícias](#)

Relatório de Atendimento Maio 2021



Reunião do Comitê de Investimentos do Instituto de Previdência Municipal de Ubatuba – IPMU, realizada aos vinte e dois dias do mês de junho de dois mil e vinte e um, às nove horas, na sala de reuniões da sede do IPMU, onde compareceram os membros, conforme Portaria IPMU nº 006/2021: Fernando Augusto Matsumoto, Flavio Bellard Gomes, Lucas Gustavo Ferreira Castanho, Marcelo da Cruz Lima e Sirleide da Silva. Participa também o Sr. Wellington Diniz, Controlador Interno. Aberta a reunião a Presidente Sirleide faz uma breve explanação sobre a importância de seguir as orientações com relação a “Pandemia do Covid 19”, sobre a importância da campanha “Junho Vermelho – conscientização da doação de sangue”, “Junho Laranja – conscientização sobre a leucemia e anemia” e “Junho Verde – o cuidado envolve todo o meio ambiente/dizer sim ao meio ambiente é dizer sim à vida”, parte da Política Previdenciária de Saúde e Segurança do Servidor, processo IPMU/046/2021. Ato contínuo, os membros do Comitê de Investimentos aprovaram da **Renovação de Credenciamento das Instituições Financeiras**, pelo prazo de 12 meses, em atendimento a legislação em vigor, conforme processo IPMU/107/2021: Banco Bradesco S.A (CNPJ 60.746.948/0001-12), BRAM Bradesco Asset Management S.A DTVM (CNPJ 62.375.134/0001-44), Banco Santander Brasil S.A (CNPJ 90.400.888/0001-42), Santander Securities Services Brasil DTVM S.A (CNPJ 62.318.407/0001-19), Santander Brasil Gestão de Recursos Ltda

(CNPJ 10.231.177/0001-52), Caixa Econômica Federal CNPJ (00.360.305/0001-04), Banco do Brasil SA (CNPJ 00.000.000/0001-91), BB Gestão de Recursos DTVM SA (CNPJ 30.822.936/0001-69) e Itaú Unibanco S/A (CNPJ 60.701.190/0001-04). Ato os membros do Comitê de Investimentos passaram a analisar o **Relatório Financeiro** referente ao mês de maio/2021, conforme processo IPMU/091/2021. Análise conjuntural de mercado econômico, mercado financeiro e monitoramento das variáveis macroeconômicas. Avaliação mensal de risco de mercado da carteira de Investimentos. Análise de relatório de rentabilidade dos fundos de investimentos e acompanhamento da Política Anual de Investimentos – 2021. Informações dos acontecimentos políticos e econômicos e seus impactos na carteira de investimentos do IPMU. **Carteira de Investimentos.** No quinto mês de 2021, os investimentos do IPMU apresentaram valorização. A carteira de investimentos encerrou em R\$ 424.089.423,39 (quatrocentos e vinte e quatro milhões oitenta e nove mil quatrocentos e vinte e três reais e trinta e nove centavos). O Patrimônio do IPMU apresentou valorização no mês de 0,69%. **Composição dos Investimentos.** A Carteira de Investimentos do IPMU no encerramento do mês, é composta por 17 fundos de investimentos e Carteira de Títulos Públicos com vencimento para 2024. Está segregada entre os segmentos de renda fixa (84,140%), renda variável (8,65%) e alocação no exterior (7,210%), dentro dos limites permitidos pela Resolução CMN nº 3922/2010 e suas alterações, compatível com os requisitos estabelecidos na Política de Investimentos – PAI 2021. **Enquadramento.** Todos os investimentos do IPMU estão aderentes com relação à Resolução CMN 3922/2010 e suas alterações e com a Política de Investimentos para o exercício de 2021. **Meta Atuarial.** A rentabilidade consolidada no fechamento do período foi positiva (0,48%) mas distante da meta atuarial (INPC + 5,41% a.a.) que encerrou o período em 5,56%. **Relatório de Risco:** Na análise do relatório de risco do mês, a demonstração apresentou os seguintes resultados: Renda Fixa (1,234%/VaR), Fundos de Renda Variável (8,409%/VaR), Fundos no Exterior (5,582%/VaR) e Total da Carteira (1,581%/Volatilidade). As planilhas de correlação, junto aos riscos apresentados por segmentos e o risco total da carteira do IPMU, estão em conformidade a nossa Política de Investimentos 2021. **Deliberação.** A postura conservadora nos investimentos do IPMU tem gerado resultados satisfatórios nos últimos anos. O atual cenário ainda é incerto e com volatilidade. Com base nos dados técnicos, análises financeiras e propostas de investimentos e desinvestimentos foram aprovadas por unanimidade as estratégias de investimentos, para alteração pontual da carteira de investimentos, em especial a continuidade da estratégia de aplicação em fundos de investimentos no exterior. 1) **Fundos de renda variável:** acompanhamento do mercado e aplicação, quando favorável e de forma gradativa, dos repasses das contribuições previdenciárias, compensação previdenciária e parcelamento da dívida previdenciária, nos fundos credenciados. 2) **Folha de Pagamento:** para cobertura da folha de pagamento, realizar resgate do fundo de investimentos Itaú Institucional Alocação Dinâmica (CNPJ 21.838.150/0001-49). 3) **Manutenção das aplicações,** sem realizar realocação de recursos.





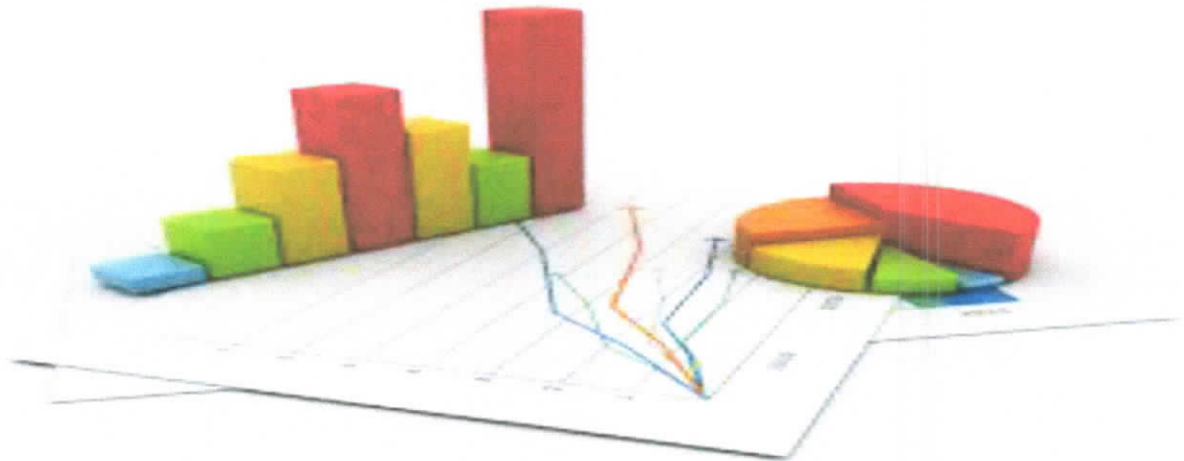
Compartilhar esse artigo:



Comitê de Investimentos

Reunião Ordinária

22/06/2021



Política Previdenciária de Saúde e Segurança do Servidor

IPMU
INSTITUTO DE PREVIDÊNCIA
MUNICIPAL DE UBATUBA

Junho verde

O CUIDADO ENVOLVE TODO O MEIO AMBIENTE
DIZER SIM AO MEIO AMBIENTE
É DIZER SIM À VIDA!

JUNHO VERDE

Política Previdenciária de Saúde e Segurança do Servidor

JUNHO LARANJA

Conscientização sobre a Leucemia e Anemia

Seja um doador (a) de MEDULA OSSEA!

Fique atento ao nível de Hemoglobina

IPMU INSTITUTO DE PREVIDÊNCIA MUNICIPAL DE UBATUBA

The poster features a central orange ribbon, a microscopic view of red blood cells, and a blue box with text. The IPMU logo is in the top left corner.

Política Previdenciária de Saúde e Segurança do Servidor

JUNHO VERMELHO


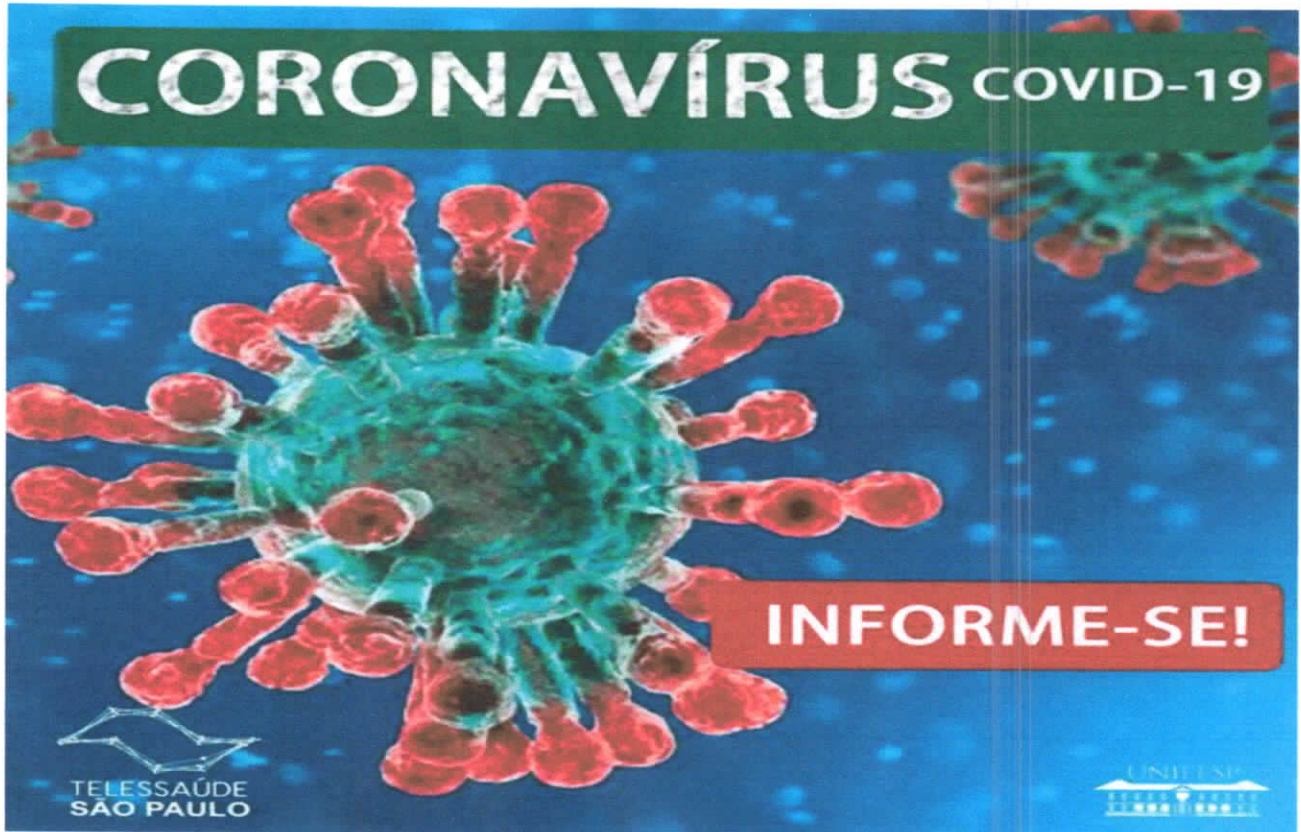
Conscientização da Doação de sangue

Seja o Herói na vida de alguém!

Junho Vermelho

IPMU INSTITUTO DE PREVIDÊNCIA MUNICIPAL DE UBATUBA

The poster features a red ribbon, a red blood drop with a heartbeat line, and a blood bag with a heart symbol. The IPMU logo is in the top left corner.





CORONAVÍRUS

BOLETIM OFICIAL DE UBATUBA

N° 403 22 de abril de 2021

17469 casos notificados

em investigação 63	recuperados 6357	vacinas aplicadas 14122
descartados 10936	confirmados 6470	internados 38 <small>12 Santa Casa 26 outros municípios</small>
óbitos confirmados 97	óbitos suspeitos 7	internações 13 25 <small>enfermaria UTI</small>



CORONAVÍRUS

BOLETIM OFICIAL DE UBATUBA

N° 462 20 de junho de 2021

20902 casos notificados

em investigação 582	recuperados 7251	vacinas aplicadas 30290
descartados 12937	confirmados 7383	internados 20 <small>4 Santa Casa 16 outros municípios</small>
óbitos confirmados 125	óbitos suspeitos 2	internações 3 17 <small>enfermaria UTI</small>

Atenção: a divulgação de resultados não oficiais poderá ser enquadrada como crime contra a saúde pública
Publicado em www.ubatuba.sp.gov.br/covid-19/
www.facebook.com/PrefeituraMunicipalDeUbatuba



CORONAVÍRUS

BOLETIM OFICIAL DE UBATUBA

N° 431 20 de maio de 2021


20547 casos notificados

em investigação 105	recuperados 7109	vacinas aplicadas 23394
descartados 13209	confirmados 7233	internados 32 <small>8 Santa Casa 24 outros municípios</small>
óbitos confirmados 107	óbitos suspeitos 8	internações 12 20 <small>Enfermaria UTI</small>

Atenção: a divulgação de resultados não oficiais poderá ser enquadrada como crime contra a saúde pública
Publicado em www.ubatuba.sp.gov.br/covid-19/
www.facebook.com/PrefeituraMunicipalDeUbatuba



Renovação de Credenciamento Instituições Financeiras





Em atendimento a Resolução CMN nº 4.695, de 27/11/2018, alterou a Resolução CMN nº 3.922/2010, o Instituto de Previdência Municipal de Ubatuba – IPMU, através da Diretoria Financeira, realizou a verificação da documentação nos termos da regulamentação do CMN (art. 15, § 2º, I, § 8º da Resolução CMN nº 3.922/2010).

Banco do Brasil:

<https://autoatendimento2.bb.com.br/aapj/paginaLinkExterno/direciona.jsp?url=https://www.bb.com.br/docs/portal/dtvm/DocCredencRPPS1.zip>

<https://autoatendimento2.bb.com.br/apf-apj-autoatendimento/index.html#/template/https:~2F~2Fwww.bb.com.br~2Fdocs~2Fportal~2Fdtvm~2FDocCredencRPPS1.zip>

Razão Social	CNPJ	Tipo
BB Gestão de Recursos DTVM SA	30.822.936/0001-69	Administrador
Banco do Brasil SA	00.000.000/0001-91	Distribuidor
BB Gestão de Recursos DTVM SA	30.822.936/0001-69	Gestor
Banco do Brasil SA	00.000.000/0001-91	Custodiante



Caixa Econômica Federal

<https://www.caixa.gov.br/fundos-investimento/rpps/credenciamento-rpps/Paginas/default.aspx>

Razão Social	CNPJ	Tipo
Caixa Econômica Federal	00.360.305/0001-04	Administrador
Caixa Econômica Federal	00.360.305/0001-04	Distribuidor
Caixa Econômica Federal	00.360.305/0001-04	Gestor
Caixa Econômica Federal	00.360.305/0001-04	Custodiante

Banco Itaú

<https://forms.office.com/Pages/ResponsePage.aspx?id=oGkWWT8YpUmY9Jqg0LY9gbEUppSp6NdLlrOkB9sXdwtUN09GMFVFRURSRVhOMkpRRDNSWDFZRIkIQi4u>

Razão Social	CNPJ	Tipo
Itaú Unibanco S/A	60.701.190/0001-04	Administrador
Itaú Unibanco S/A	60.701.190/0001-04	Distribuidor
Itaú Unibanco S/A	60.701.190/0001-04	Gestor
Itaú DTVM S/A	33.311.713/0001-25	Gestor
Itaú Unibanco S/A	60.701.190/0001-04	Custodiante



Banco Santander

<https://www.santander.com.br/rpps>

Razão Social	CNPJ	Tipo
Banco Santander Brasil SA	90.400.888/0001-42	Administrador
Banco Santander Brasil SA	90.400.888/0001-42	Distribuidor
Santander Brasil Gestão de Recursos Ltda	10.231.177/0001-52	Gestor
Santander Securities Services Brasil DTVM	62.318.407/0001-19	Custodiante
Santander Securities Services Brasil DTVM	62.318.407/0001-19	Administrador

Banco Bradesco

Documentos encaminhados por e-mail

Razão Social	CNPJ	Tipo
Banco Bradesco SA	60.746.948/0001-12	Administradora
Banco Bradesco SA	60.746.948/0001-12	Distribuidora
BRAM Bradesco Asset Management SA DTVM	62.375.134/0001-44	Gestora
Banco Bradesco SA	60.746.948/0001-12	Custodiante



Processo IPMU/091/2021

Relatório de Investimentos





CENÁRIO MACROECONÔMICO

Os dados das atividades melhoram em outros países além de EUA e China. Governo chinês atua no controle de preços sobre commodities. Inflação americana segue sob atenção. Mercados emergentes se valorizam em relação ao dólar. O cenário doméstico se surpreende com o PIB do 1º Trimestre, e o mercado reavalia projeções.

No mês de maio, a atividade global surpreendeu positivamente. Na Europa, a aceleração da vacinação permitiu uma abertura mais rápida da economia. Nos países emergentes, apesar de a campanha de vacinação estar mais lenta, o impacto da nova onda na atividade foi menor do que o esperado.



Nos Estados Unidos, com avanço da vacinação mais de 50% da população alvo com duas doses, os casos de Covid e mortes tiveram grande redução, com isso foi possível a abertura da economia com poucas restrições, como resultado o foco da economia americana agora esta focado nos dados dos indicadores econômicos e da inflação.

O desemprego está por volta de 6%, o que é considerado alto para os padrões da economia americana, mas esses dados tem reduzido mês a mês. A inflação americana também veio acima do esperado, e a combinação entre geração de emprego e inflação, já leva o FED considerar a redução de alguns estímulos da economia.



No Brasil, a diminuição das medidas de distanciamento social e uma melhor performance do setor privado na segunda onda aumentaram o otimismo no mercado. Segundo o relatório Focus de 28/05/21, a previsão de crescimento do PIB 2021 é 3,96%. O mês também foi marcado pelo avanço da reforma tributária, fatiada em diversas etapas acelerar a análise pela câmara dos deputados e o senado. Além disso, foi votada e aprovada pela câmara dos deputados a reforma administrativa.

O otimismo com o crescimento marcou o mês de maio, ainda que os indicadores da pandemia sigam demandando cautela e o ritmo de vacinação tenha decepcionado, e foi coroado com a divulgação de forte crescimento real e nominal do PIB no primeiro trimestre. Uma consequência disto foi uma melhora nas perspectivas fiscais, principalmente em relação à dívida bruta. As expectativas de inflação, por sua vez, continuam em processo de deterioração gradual, se situando em torno do teto neste ano e em moderada elevação para o próximo ano.



No Brasil, o mês de maio, tivemos a redução dos números de casos covid, apesar da manutenção em níveis elevados, o que permitiu a redução das medidas de isolamento e restrições ao funcionamento do comércio, como consequência os dados de vendas apresentaram números positivos, outro ponto que favoreceu a economia brasileira, foi o crescimento do PIB do 1º trimestre que veio muito acima das expectativas do mercado, fechando em 1,2% contra 0,9% esperado pelo mercado.

Por outro lado, a inflação continua crescendo em ritmo acelerado. A combinação de forte atividade econômica e inflação alta deve pressionar o Banco Central para novos aumentos da taxa de juros básica da economia brasileira.



Aplicações Financeiras

Mais um mês de volatilidade, mas que terminou com otimismo no mercado local dado a melhora nas perspectivas de crescimento e com o fiscal surpreendendo positivamente.

O Ibovespa subiu no mês e recuperou o patamar positivo no ano. Os indicadores macroeconômicos acima do esperado e perspectivas melhores com a vacinação levaram o índice à sua máxima, impulsionado pelas ações domésticas. Na parte externa, S&P fechou próximo da estabilidade e mantemos nosso viés positivo pela forte recuperação econômica americana e taxa de juros ainda muito baixa.



Aplicações Financeiras

Maior foi um mês de muita volatilidade, no entanto, a maioria das bolsas dos mercados mundiais fechou em território positivo.

- ❖ Nos Estados Unidos, os dados econômicos divergiram bastante das expectativas do mercado. O indicador de emprego mostrou uma recuperação ainda fraca enquanto que a inflação veio bem acima das projeções dos economistas.
- ❖ No Brasil, a discussão fiscal parece ter se acomodado. A reabertura da economia está sendo mais rápida do que o esperado e os dados de atividade vêm surpreendendo positivamente.



A **renda fixa** teve desempenho positivo pelo fechamento da curva de juros e também pela aceleração da inflação (IPCA), que beneficia os resultados dos títulos públicos.

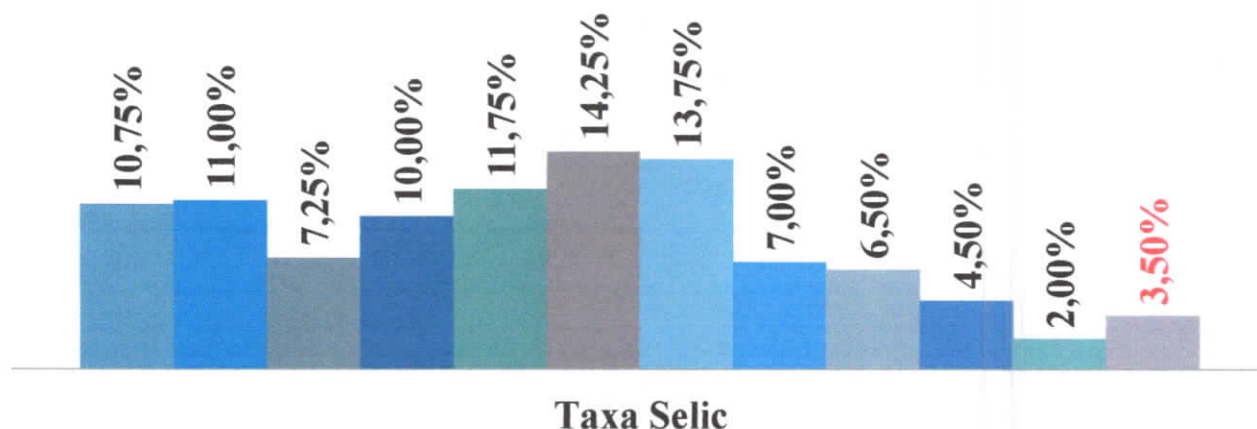
A **renda variável** teve um forte desempenho beneficiado pela alta do Ibovespa, principalmente do grande fluxo de capital estrangeiro que ingressou, seguindo um apetite maior do investidor estrangeiro por ativos de risco.

Na contra mão desses resultados, foram os fundos no **exterior que acabaram fechando em baixa**, principalmente devido ao desempenho do dólar x real, devido ao grande fluxo recursos estrangeiro no Brasil.



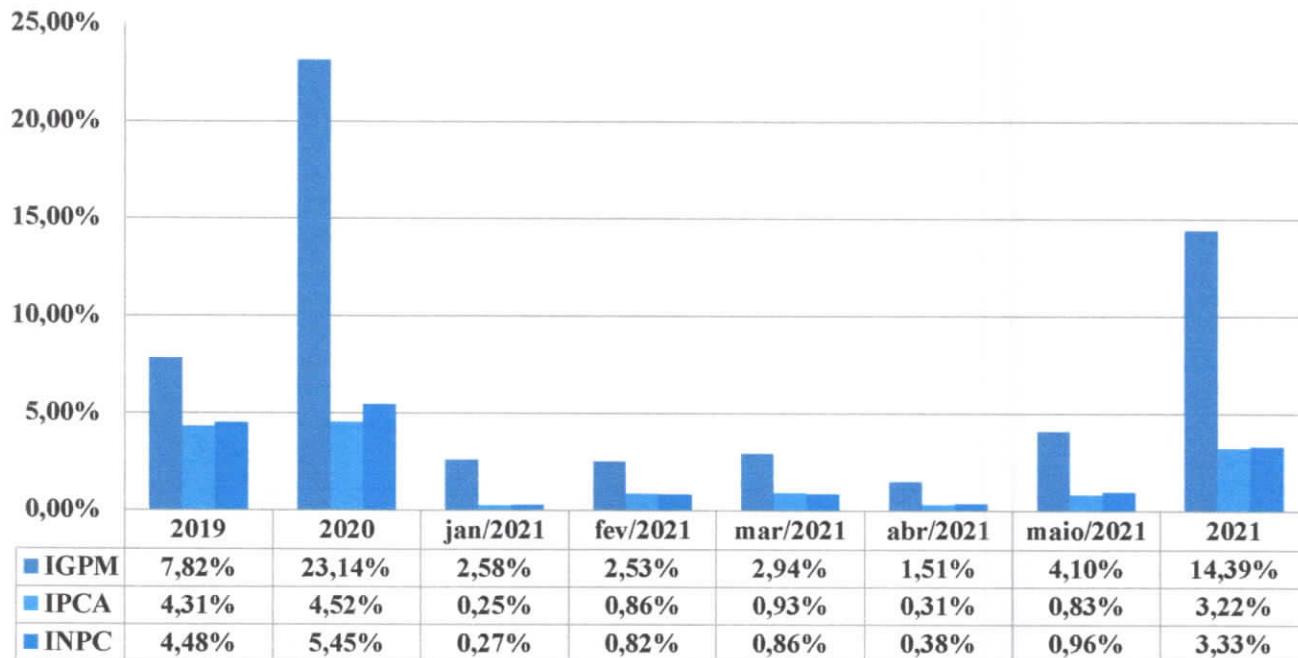
Taxa Básica de Juros Maio/2021

■ 2010 ■ 2011 ■ 2012 ■ 2013 ■ 2014 ■ 2015
■ 2016 ■ 2017 ■ 2018 ■ 2019 ■ 2020 ■ mai/21





Inflação



Indicadores Renda Fixa





12,0000%
10,0000%
8,0000%
6,0000%
4,0000%
2,0000%
0,0000%
-2,0000%
-4,0000%
-6,0000%



	2021	12 meses
IRFM1	0,5995%	2,1078%
IRFM 1+	-3,5117%	-0,2828%
IRFM Total	-1,7857%	0,7147%
IMA-B 5	1,4181%	7,3910%
IMA-B 5+	-3,3507%	10,6884%
IMA-B Total	-1,1376%	9,1658%
IMA-Geral	-0,6599%	3,3320%
IDKA 2	0,8751%	8,4667%
CDI	0,9803%	2,1810%



Indicadores Renda Variável

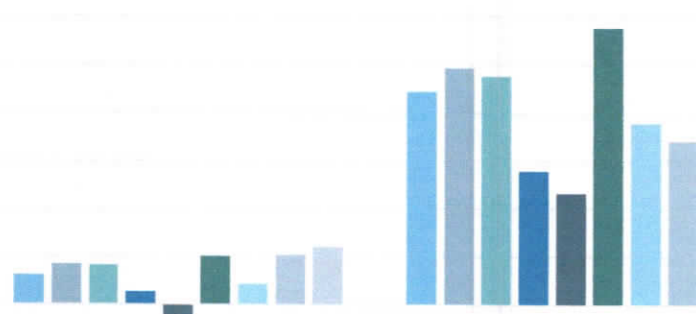
20,0000%
10,0000%
0,0000%
-10,0000%
-20,0000%
-30,0000%
-40,0000%
-50,0000%



	Janeiro	Fevereiro	Março	Abril	Mai
Ibovespa	-3,3200%	-4,3700%	6,0000%	1,9400%	6,1600%
IBRX-50	-3,1000%	-38,0000%	6,0800%	2,9000%	6,1800%
IBRX-100	-3,0300%	-3,4500%	6,0400%	2,8400%	5,9200%
Iconsumo	-1,2800%	-5,2900%	2,3200%	0,7600%	6,5100%
Imobiliário	-7,0300%	-10,1100%	9,7400%	-2,0200%	7,1400%
Small Caps	-3,4300%	-1,8400%	4,5600%	4,3800%	6,3200%
Idividendos	-5,0800%	-5,2100%	7,5700%	2,0300%	5,6400%
BDRX	6,1100%	3,9300%	3,0800%	0,9800%	-3,8500%
S&P 500	-1,1100%	2,6100%	4,2400%	5,2400%	0,5500%



70,0000%
60,0000%
50,0000%
40,0000%
30,0000%
20,0000%
10,0000%
0,0000%
-10,0000%

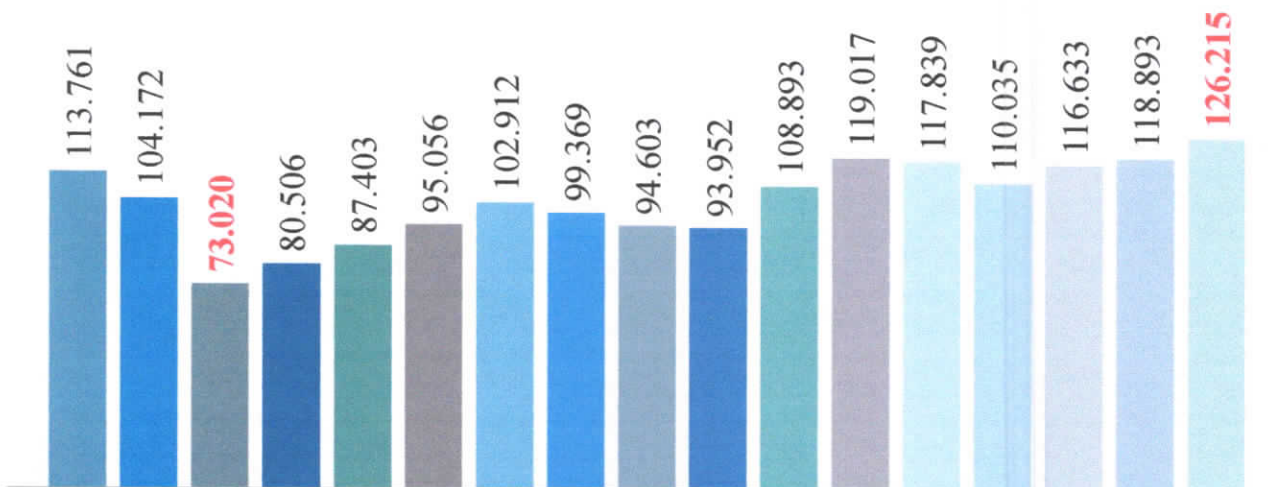


	2021	12 M
Ibovespa	6,0500%	44,4100%
IBRX-50	8,3900%	49,3300%
IBRX-100	8,1400%	47,6300%
Iconsumo	2,6600%	27,8700%
Imobiliário	-3,7200%	23,1100%
Small Caps	10,0000%	57,5700%
Idividendos	4,3200%	37,8500%
BDRX	10,3700%	34,1200%
S&P 500	11,9300%	



Ibovespa em Pontos

■ jan/20 ■ fev/20 ■ mar/20 ■ abr/20 ■ mai/20 ■ jun/20 ■ jul/20 ■ ago/20 ■ set/20
■ out/20 ■ nov/20 ■ dez/20 ■ jan/21 ■ fev/21 ■ mar/21 ■ abr/21 ■ mai/21



Ibovespa



02/06/2021

PIB do Brasil sobe 1,2% no primeiro trimestre, acima do esperado, e volta ao patamar pré-pandemia

Dados da economia

PIB do Brasil sobe 1,2% no primeiro trimestre, acima do esperado, e volta ao patamar pré-pandemia

A expectativa, segundo projeções Refinitiv, era de que o PIB tivesse crescimento de 1% no primeiro trimestre de 2021 frente os três meses anteriores



Por **Equipe InfoMoney**

1 jun 2021 09h02 - Atualizado 18 horas atrás

Comitê de Investimentos 22/06/2021

27



PIB brasileiro cresce acima do esperado no 1º tri e gera onda de revisões positivas para 2021

Consenso é de que segunda onda não impactou a atividade como em 2020, ao passo que aceleração da vacinação e auxílio devem fortalecer próximos trimestres

Real lidera ganhos no mundo após PIB brasileiro mais forte reavivar atração pela moeda

Desde os picos de março de quase R\$ 5,90, o dólar já caiu 12,2%

Comitê de Investimentos 22/06/2021

28

Janela de oportunidade?

Gestores aumentam exposição na Bolsa brasileira de olho em reabertura no 2º semestre

Garde, Opportunity, Mauá e UBS Consenso estão mais confiantes com o desempenho do mercado local no curto prazo



Por **Lucas Bombana**

1 jun 2021 12h00 - Atualizado 18 horas atrás

Especialistas falam em risco de apagão energético; veja impactos da crise de energia na Bolsa e na economia

Especialista em energia e bancos explicam a dimensão da atual crise da energia e falam sobre os efeitos políticos, econômicos e para as ações

PIB brasileiro cresce acima do esperado no 1º tri e gera onda de revisões positivas para 2021

Consenso é de que segunda onda não impactou a atividade como em 2020, ao passo que aceleração da vacinação e auxílio devem fortalecer próximos trimestres



Copom sobe Selic aos 4,25% ao ano, e indica nova alta de, no mínimo, 0,75 ponto

Conforme o prometido, BC repetiu a dose do ajuste de 0,75 feito em sua duas últimas reuniões sobre juros e indicou mais 0,75 para a próxima. No entanto, caiu a orientação de ajuste "parcial" de comunicados anteriores, ou seja, que manteria a Selic ainda em nível estimulativo no fim do ciclo de alta. Agora, o BC entende como necessário caminhar até o nível "neuro" para

De olho na inflação, Copom sinalizou que pode elevar Selic em 1 p.p. na próxima reunião, dizem analistas

Em live do InfoMoney, especialistas apontaram novidades no discurso do Banco Central que devem levar juros para 6,5% ou mais no fim do ano

17/06/2021

Fed mantém juros e compras de ativos, mas eleva projeção de inflação nos EUA

Fed mantém juros e compras de ativos, mas eleva projeção de inflação nos EUA

Apesar de elevar a projeção de inflação, o Fed manteve o discurso de que as pressões inflacionárias são "transitórias"

31



17/06/2021

Após três altas da Selic e inflação nas alturas, quais as oportunidades para investir hoje?

Selic a 4,25% ao ano

Após três altas da Selic e inflação nas alturas, quais as oportunidades para investir hoje?

Produtos de renda fixa atrelados à inflação e Bolsa são as principais apostas de especialistas consultados pelo InfoMoney com novo patamar da taxa de juros



Brasil: Copom eleva Selic em 75 pb e sinaliza elevação da taxa de juros para o patamar neutro

O Banco Central elevou a taxa básica de juros em 75 pb. Em decisão unânime, a autoridade monetária decidiu aumentar a taxa Selic de 3,50% para 4,25%, alcançando o patamar pré-pandemia. O movimento marca a continuidade do processo de ajuste da taxa de juros, confirmando as expectativas do mercado e a alta sinalizada em sua última reunião.

Brasil - Taxa básica de Juros (Selic)
(% a.a.)



Nos EUA, o Fed manteve a taxa de juros entre 0% e 0,25% e sinalizou a possibilidade de iniciar a discussão sobre a redução das compras de ativos nos próximos meses. O banco central norte-americano reafirmou que manterá o patamar da taxa de juros e o programa de US\$120 bilhões mensais em compra de ativos, até o avanço substancial em direção ao alcance das metas de pleno emprego e da meta de inflação. No comunicado, o Fed manteve a avaliação que a inflação avançou, mas em decorrência de fatores transitórios. Na entrevista após a reunião, o presidente do Fed, Jerome Powell, revelou que a recuperação econômica segue incompleta, e que a discussão sobre a retirada de estímulos ainda requer que se observe por um período maior o comportamento da inflação e da atividade.

A principal novidade da reunião do Fed, no entanto, ficou por conta da revisão das projeções, incluindo a possibilidade de antecipação da alta de juros. Para a inflação, a projeção do núcleo (exclui itens voláteis) do PCE em 2021 subiu de 2,2% em março para 3%. Para 2022, o indicador passou de 2% para 2,1%, com mesma variação esperada para 2023. As revisões para emprego e PIB também foram mais otimistas. Corroborando esse cenário, a mediana dos membros do comitê para os juros passou a considerar duas altas em 2023. Em março a expectativa era de estabilidade por todo o horizonte. Para 2022, o comitê projeta manutenção dos juros, entretanto, mais dois membros se juntaram aos quatro membros que na reunião de março projetavam alta de juros. Essa reunião marca o primeiro passo do Fed no sentido de sinalizar a redução dos estímulos nos próximos meses. Avaliamos que esse debate se tornará mais intenso a partir do 3º trimestre, com potencial redução das compras de ativos a partir do final do ano ou início de 2022.

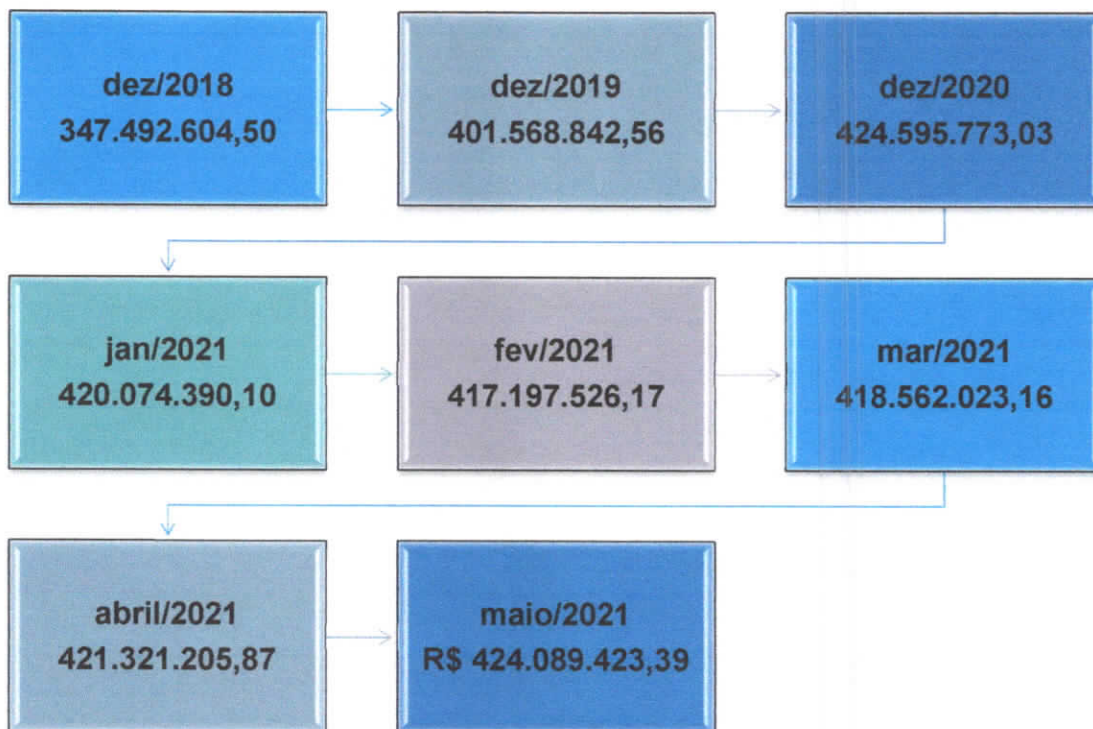


Na China, os dados de atividade frustraram as expectativas em maio. Na comparação interanual, a produção industrial avançou 8,8%, abaixo do consenso de mercado (9,2%). Já as vendas no varejo tiveram expansão de 12,4%, também abaixo da expectativa (14%), enquanto os investimentos em ativos fixos (FAI) expandiram 15,4%, ante expectativa de 17,0%. De uma maneira geral, mesmo com a perspectiva de que o governo remova gradualmente os estímulos adotados em 2020, a atividade econômica segue condizente com a meta de crescimento de pelo menos 6% estabelecida para esse ano. Nossa expectativa é de crescimento de 8,5%, embora as recentes frustrações insiram viés de baixa para a projeção, em especial diante do desempenho aquém do esperado do consumo, mesmo com o aumento da mobilidade.



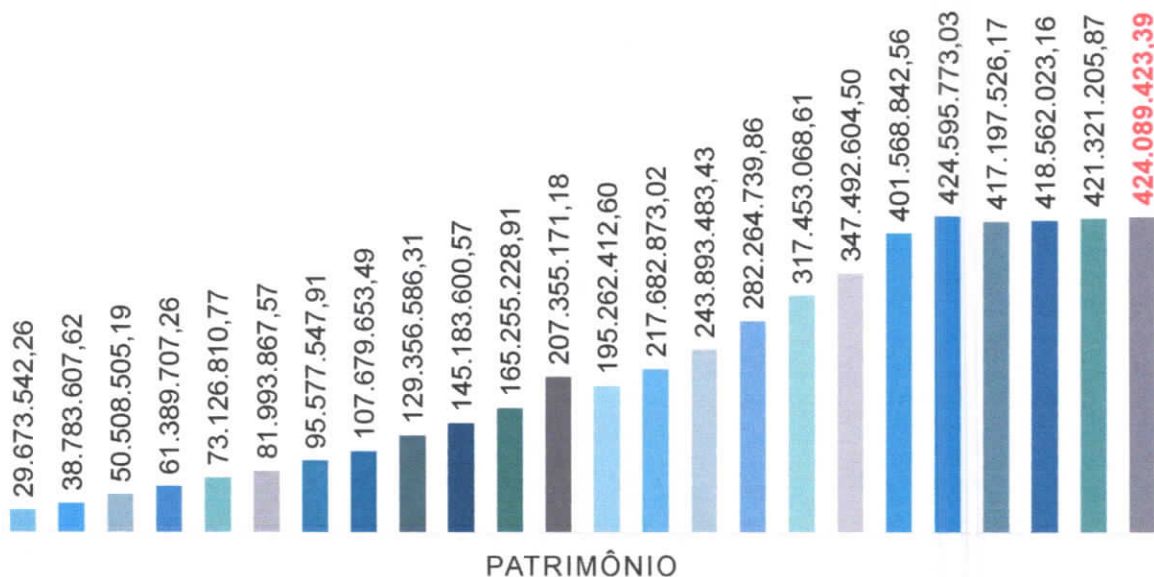
Análise Carteira de Investimentos





Evolução Patrimônio

- 2001
- 2002
- 2003
- 2004
- 2005
- 2006
- 2007
- 2008
- 2009
- 2010
- 2011
- 2012
- 2013
- 2014
- 2015
- 2016
- 2017
- 2018
- 2019
- 2021
- fev/21
- mar/21
- abr/21
- mai/21





Resultado dos Investimentos

	Valorização	Desvalorização	Consolidado
jan/21	927.887,29	-2.609.270,22	-1.681.382,93
fev/21	620.916,18	-4.470.738,02	-3.849.821,84
mar/21	2.725.727,51	-954.230,52	1.771.496,99
abr/21	3.257.112,12	-396.209,16	2.860.902,96
Mai/21	3.951.999,58	-1.022.782,06	2.929.217,52

Jan/Maio



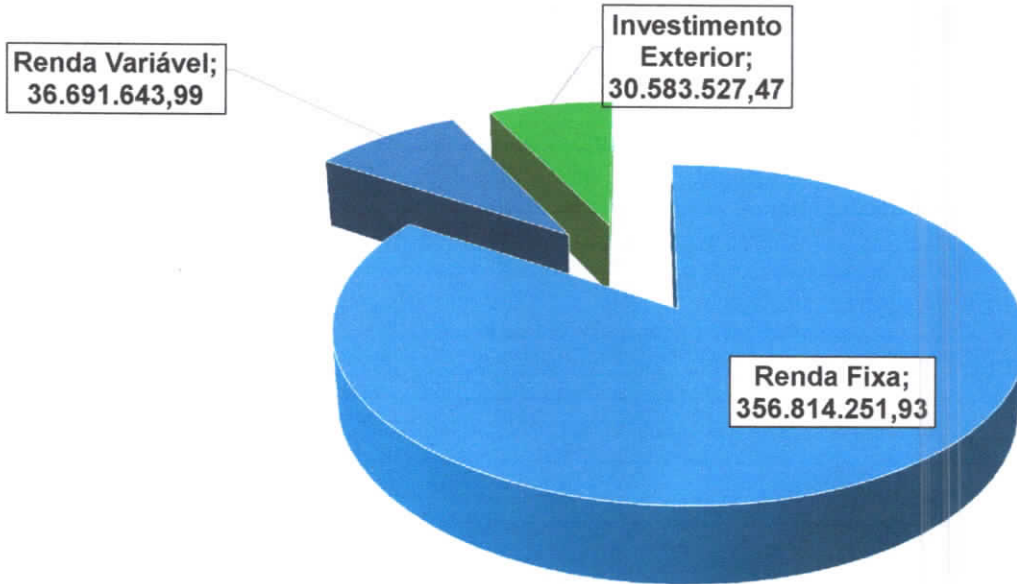
R\$ 2.030.412,70



Composição da carteira de investimentos

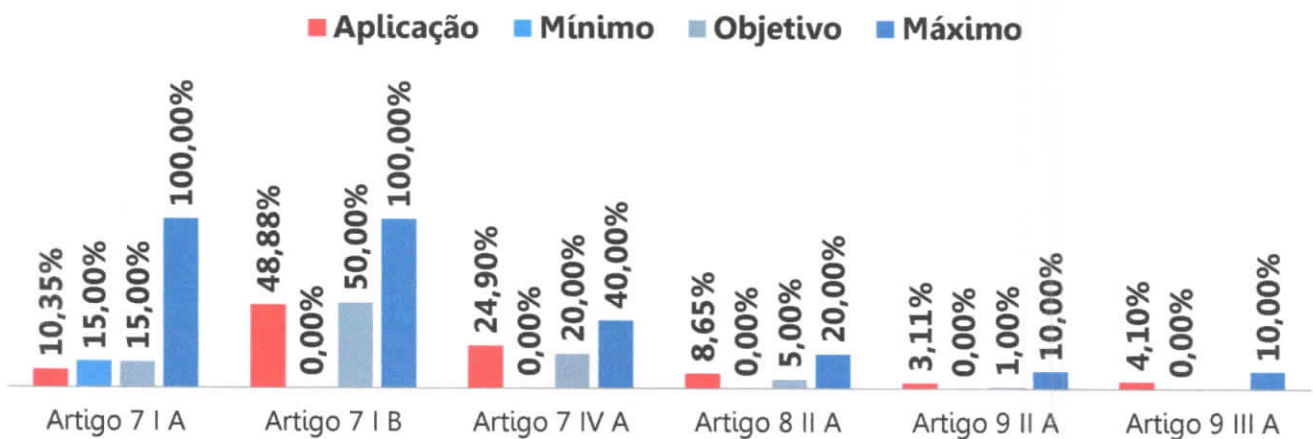
A composição da carteira de investimentos do IPMU no encerramento do mês atende aos requisitos previstos em Lei e cumpre a Política Anual de Investimentos,

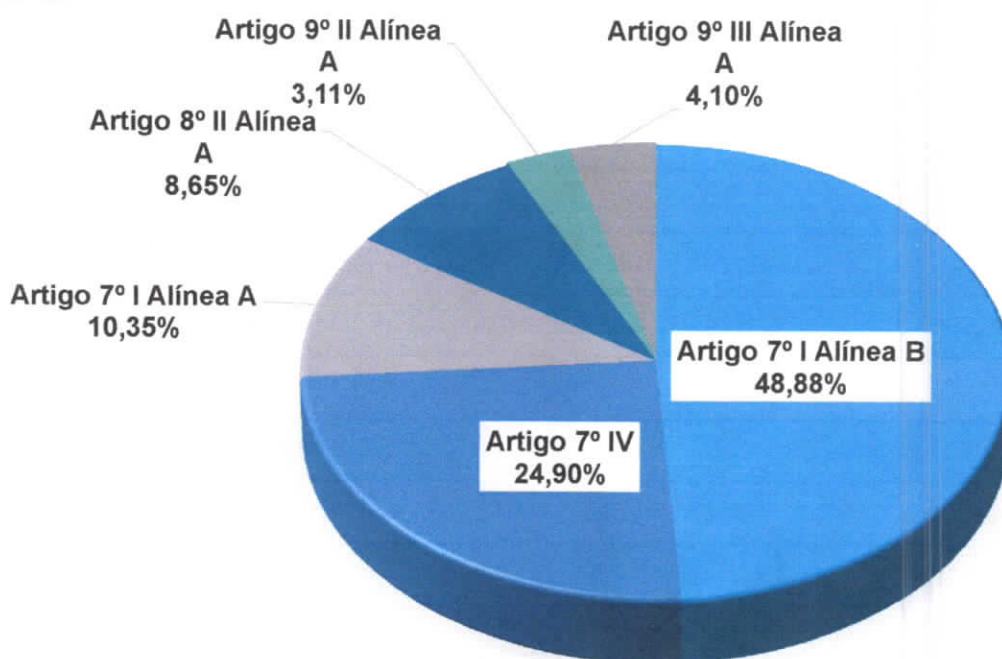




Aplicação por enquadramento

Com relação ao enquadramento, os recursos do IPMU estão corretamente distribuídos conforme os artigos da Resolução 3.922/10 alterada pelas Resoluções 4.604/17 e 4.695/18. Os investimentos também estão distribuídos em atendimento aos limites estabelecidos na Política de Investimentos – PAI/2021.





300.000.000,00

250.000.000,00

200.000.000,00

150.000.000,00

100.000.000,00

50.000.000,00

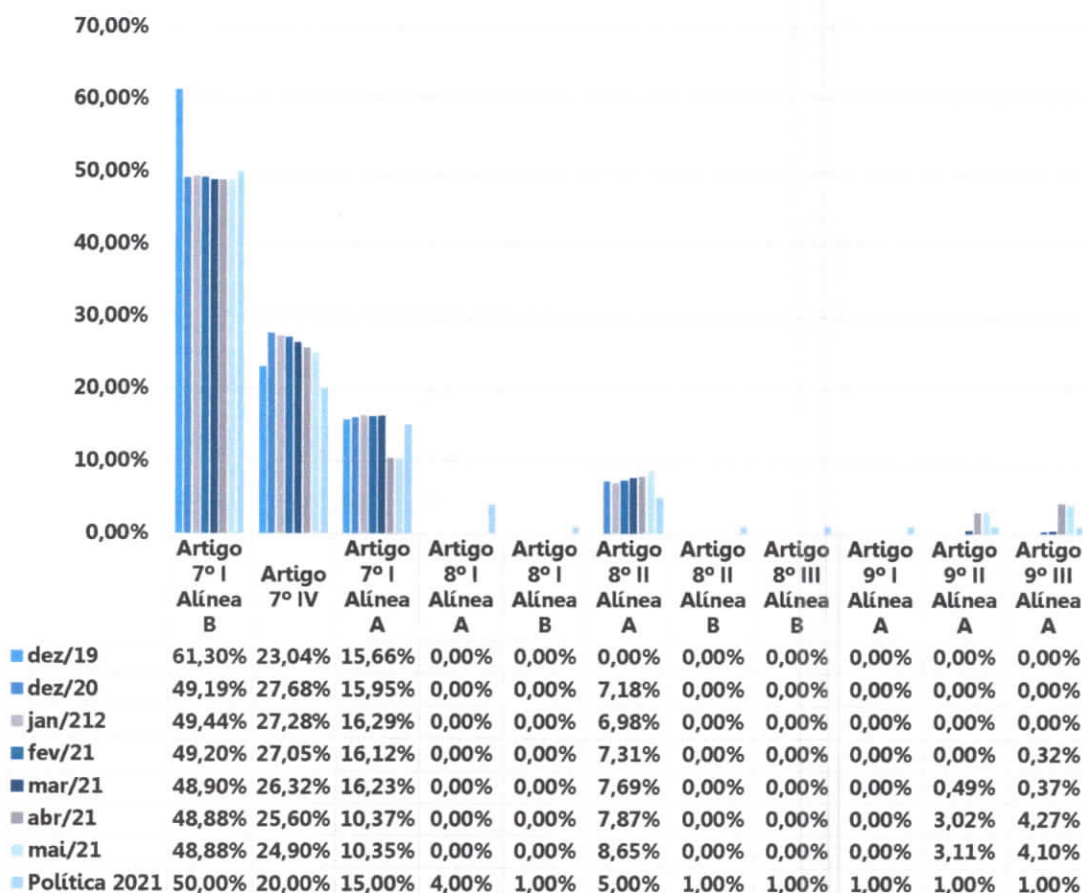
0,00

	Artigo 7º I A	Artigo 7º I b	Artigo 7º IV	Artigo 8º II	Artigo 9º II	Artigo 9º III
31/12/2019	62.877.843,20	246.181.192,1	92.509.807,22	0,00	0,00	0,00
31/12/2020	67.704.345,18	208.876.680,8	117.515.392,1	30.499.354,88	0,00	0,00
Jan/2021	68.437.663,50	207.683.254,4	114.611.850,8	29.341.621,30	0,00	0,00
Fev/2021	67.262.310,24	205.241.026,9	112.858.036,1	30.509.320,53	0,00	1.326.832,31
mar/2021	67.942.474,78	204.668.144,8	110.168.045,8	32.169.880,53	2.048.115,41	1.565.361,72
abr/2021	43.671.581,40	205.921.416,9	107.853.975,5	33.173.922,51	12.714.482,30	17.985.827,23

Diversificação por classe de ativos

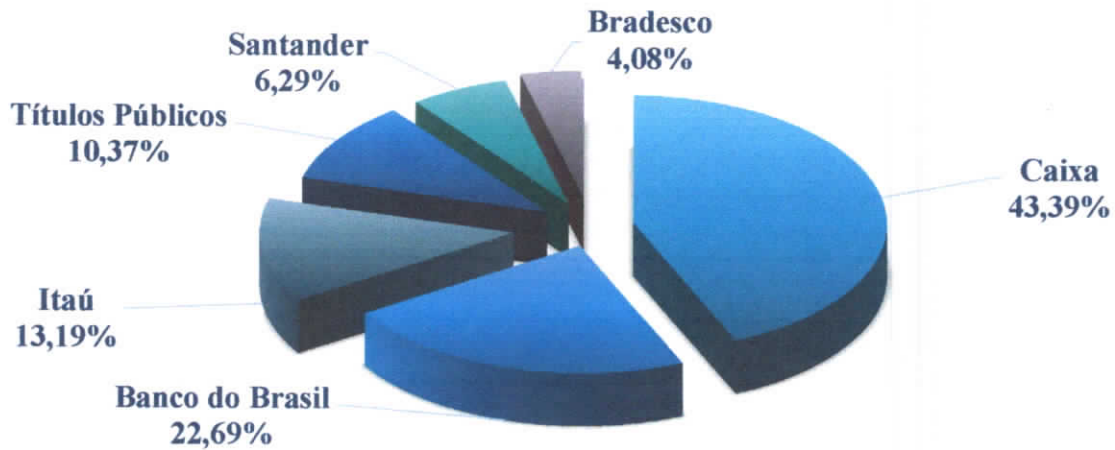
Com relação à diversificação por **classe de ativos/fatores de risco**, observamos a seguinte distribuição: quadro-resumo em percentual detalha as alocações do IPMU por enquadramento à Resolução, por classe e categoria de ativos, percentual aprovado na Política de Investimentos e permitido pela legislação.

Esta segregação é muito importante para observar o balanceamento da carteira do IPMU, identificando um **aumento na diversificação e na posição em renda variável**.

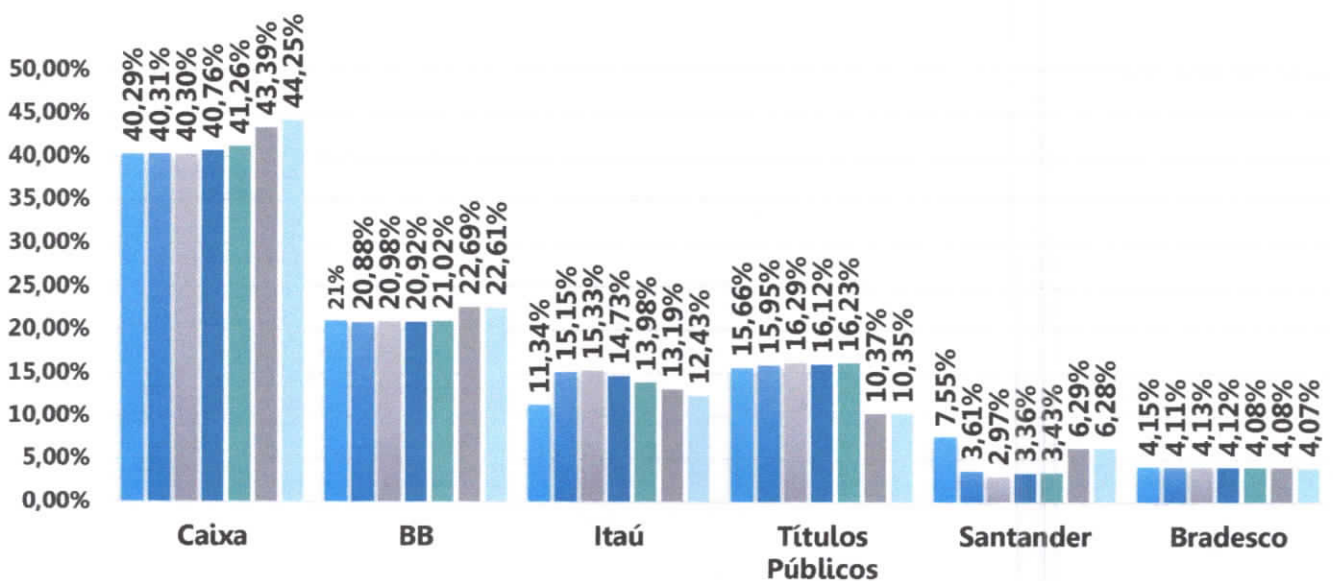


Alocação por gestor

Para a diversificação de ativos, a Política de Investimentos para 2021 estabelece que o IPMU deverá manter seus recursos em no **mínimo 03 (três)** e no **máximo 12 (doze)** instituições financeiras, devidamente autorizadas a funcionar no País pelo Banco Central do Brasil, cujos gestores e administradores figurem entre os **10 (dez) primeiros colocados no ranking da Anbima**.



■ 2019 ■ 2020 ■ jan/21 ■ fev/21 ■ mar/21 ■ abr/21 ■ mai/21







Meta Atuarial

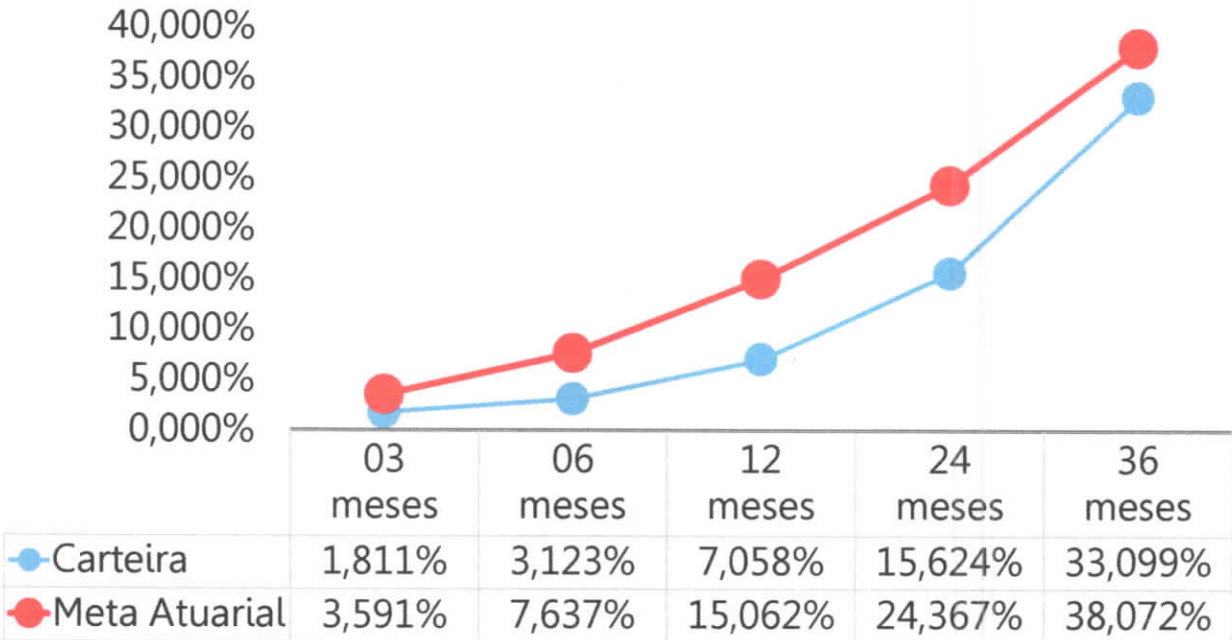
Para o **exercício de 2021**, considerando o resultado da duração o passivo do IPMU a taxa de juros definida é de **5,41% + INPC**.

O desempenho da carteira no início de 2021 não foi positivo, refletindo a instabilidade do mercado financeiro em consequência da pandemia do Covid 19.

Mesmo com os avanços nos cenários econômicos e financeiros após março/2020, observa-se ainda volatilidade nos mercados, que reflete no resultado dos investimentos, principalmente pela elevação da inflação no cenário doméstico nos últimos meses.



	Meta	Patrimônio	Diferença
■ jan/21	0,69%	-0,39%	-1,08%
■ fev/21	1,20%	-0,92%	-2,12%
■ mar/21	1,35%	0,43%	-0,92%
■ abr/21	0,80%	0,68%	-0,12%
■ mai/21	1,40%	0,69%	-0,71%



Risco X Retorno

Tel: (12) 3873.3044 - www.ipmu.com.br

Risco Retorno Carteira IPMU 31/5/2021



Risco Retorno Carteira IPMU 31/5/2021



Value at Risk (VaR)

O VaR, ou Value at Risk, é um indicador de risco que estima a perda potencial máxima de um investimento para um período de tempo, com um determinado intervalo de confiança.

Através de um cálculo estatístico, o VaR mostra a exposição ao risco financeiro que um ou mais ativos possuem em determinado dia, semana ou mês.

Sintetiza a maior perda esperada para a Carteira no intervalo de um dia. Seu cálculo baseia-se na média e no desvio padrão dos retornos diários da Carteira, e supõe que estes seguem uma distribuição normal.



VaR - R\$				
	Portfólio Renda Fixa 2021	Portfólio Renda Variável 2021	Portfólio Exterior 2021	Portfólio Carteira IPMU
Janeiro	4.933.366,25	3.399.365,74	-	7.077.447,66
Fevereiro	4.335.023,00	3.889.668,02	-	7.417.711,99
Março	6.317.220,22	4.547.346,60	388.693,83	9.558.906,25
Abril	5.066.803,10	1.712.721,20	2.623.423,74	5.242.769,76
Maio	4.403.836,45	3.085.375,08	1.707.311,56	6.703.777,09

VaR - %				
	Portfólio Renda Fixa 2021	Portfólio Renda Variável 2021	Portfólio Exterior 2021	Portfólio Carteira IPMU
	5,00%	20,00%		
Janeiro	1,263%	11,585%	-	1,685%
Fevereiro	1,125%	12,218%	-	1,778%
Março	1,650%	14,135%	10,757%	2,284%
Abril	1,417%	5,163%	8,545%	1,244%
Maio	1,234%	8,409%	5,582%	1,581%



Diversificação por classe de ativos fatores de risco

450.000.000,00
400.000.000,00
350.000.000,00
300.000.000,00
250.000.000,00
200.000.000,00
150.000.000,00
100.000.000,00
50.000.000,00
0,00



Renda Fixa



Renda Variável

- 31/12/2019
- 31/12/2020
- Jan/2021
- Fev/2021
- mar/2021
- abr/2021
- maio/2021

401.568.842,56
394.096.418,15
390.732.168,80
385.361.373,33
382.778.665,50
357.446.973,83
356.814.251,93

0,00
30.449.354,88
29.341.621,30
31.836.152,84
35.783.357,66
63.874.232,04
67.275.171,46

Análise de liquidez

Período	Valor (R\$)	(%)
de 0 a 30 dias	373.440.839,92	88,057%
de 31 a 364 dias	0,00	0,000%
acima de 365 dias	50.648.583,47	11,943%

Deliberações





Indicadores 18/06/2021

0,5000%
0,0000%
-0,5000%
-1,0000%
-1,5000%




	18/06/2021
■ IRFM1	0,0566%
■ IRFM 1+	-0,6880%
■ IRFM Total	-0,4376%
■ IMA-B 5	-0,8785%
■ IMA-B 5+	0,0333%
■ IMA-B Total	-0,3535%
■ IMA-Geral	-0,1812%
■ IDKA 2	-1,1044%
■ CDI	0,1784%



Indicadores 18/06/2021

4,0000%
2,0000%
0,0000%
-2,0000%
-4,0000%



	18/06/2021
■ Ibovespa	1,7300%
■ IBRX-50	0,8900%
■ IBRX-100	1,0100%
■ Iconsumo	2,1300%
■ Imobiliário	2,5000%
■ Small Caps	2,5700%
■ Idividendos	3,4400%
■ BDRX	-1,8100%
■ S%P 500	-0,9000%

	Saldo	% PL IPMU	Mês	Ano
Caixa Gestão Estratégica	61.698.596,25	14,548%	0,2390%	0,7200%
BB RF Alocação Ativa	59.629.759,40	14,061%	0,4810%	-0,7920%
Caixa Brasil IMA-B	56.712.593,20	13,373%	1,0430%	-1,2320%
Itaú Institucional Alocação Dinâmica	52.732.930,18	12,434%	0,2700%	0,7200%
Títulos Públicos 2024	43.912.064,12	10,354%	0,5500%	0,5600%
Bradesco Alocação Dinâmica	17.244.806,64	4,066%	0,4200%	-1,1300%
Caixa FI Ações Small Caps	19.084.895,05	4,500%	6,6240%	10,2530%
Caixa FI Ações Infraestrutura	17.606.748,94	4,152%	4,8870%	3,0530%
Caixa Brasil IMA-B 5+	13.366.181,00	3,152%	0,4500%	-4,7260%
Santander Ativo Renda Fixa (150)	13.340.241,59	3,146%	0,3300%	0,5100%
BB Alocação Retorno Total	12.254.662,44	2,890%	0,6010%	-0,4400%
Santander Global Equities IE	11.431.180,20	2,695%	-3,1500%	10,5000%
Caixa Ações BDR Nível I	9.265.677,11	2,185%	-3,7900%	9,6600%
BB IMA-B 5+	9.150.748,62	2,158%	1,3910%	-3,4010%
BB Ações ESG Globais	8.128.086,24	1,917%	-2,7130%	10,5510%
Caixa Brasil RF Ativo	8.177.979,13	1,928%	0,1970%	0,6130%
BB Previdenciário RF TP 2022	6.736.519,35	1,588%	0,7470%	1,8310%
Santander Ativo Renda Fixa (350)	1.857.170,01	0,438%	0,3300%	0,1700%
Caixa Multigestor Equities IE	1.758.583,92	0,415%	-4,8110%	2,8170%

Estratégia de Investimentos

1) **Fundos de renda variável:** acompanhamento do mercado e aplicação, quando favorável e de forma gradativa, os repasses das contribuições previdenciárias, compensação previdenciária e parcelamento da dívida previdenciária, preferencialmente nos fundos enquadrados no Artigo 9º (investimento no exterior), por ser produto de investimento descorrelacionado do cenário local.

2) **Folha de Pagamento:** para cobertura da folha de pagamento, realizar resgate do fundo de investimentos **Itaú Institucional Alocação Dinâmica** (CNPJ 21.838.150/0001-49).

3) **Manutenção das aplicações,** sem realizar realocação de recursos.



IMA - Índice de Mercado ANBIMA

Quadro Resumo



XLS

CSV

TXT

XML

Download

IMA - Índice de Mercado ANBIMA

Índice	Data de Referência	Número Índice	Variação Diária (%)	Variação no Mês (%)	Variação no Ano (%)	Variação 12 Meses (%)	Variação 24 Meses (%)	Peso (%)	Duration (d.u.)	Carteira a Mercado (R\$ mil)	Número de Operações *	Quant. Negociada (1.000 títulos) *	Valor Negociado (R\$ mil) *	PMR	Convexidade	Yield	Redemption Yield
IRF-M 1	18/06/2021	11.721,871261	0,0093	0,0566	0,6564	1,9613	8,2176	11,26	99	561.590.202	--	--	--	142	0,5405	5,1562	5,5728
IRF-M 1+	18/06/2021	15.798,698133	-0,3983	-0,6880	-4,1755	-1,3411	10,6970	22,09	632	1.101.768.384	--	--	--	952	9,7781	7,9850	8,3352
IRF-M	18/06/2021	14.119,497583	-0,2610	-0,4376	-2,2155	-0,0441	10,1409	33,35	452	1.563.358.586	--	--	--	678	6,6593	7,0299	8,1314
IMA-B 5	18/06/2021	7.010,991182	-0,1496	-0,8785	0,5271	6,0291	15,4790	12,95	595	646.146.067	--	--	--	870	8,8054	2,9584	3,2217
IMA-B 5+	18/06/2021	9.744,583971	-0,7114	0,0333	-3,3186	8,5985	12,7858	15,07	3.028	751.650.586	--	--	--	5.344	215,7017	4,2772	4,3285
IMA-B	18/06/2021	8.007,329218	-0,4525	-0,3535	-1,4871	7,4491	14,0692	28,03	1.903	1.397.796.653	--	--	--	3.276	120,0618	3,6676	4,1686
IMA-S	18/06/2021	4.833,198517	0,0181	0,2022	1,0752	1,8058	6,5875	36,42	1	1.816.357.458	--	--	--	1	0,0000	--	--
IMA-GERAL ex-C	18/06/2021	6.113,156091	-0,2123	-0,1812	-0,8399	2,6306	9,6520	97,79	700	4.877.512.698	--	--	--	1.170	36,6783	--	--
IMA-GERAL	18/06/2021	6.230,654231	-0,2055	-0,1737	-0,3872	3,4385	10,7068	100,00	721	4.987.651.974	--	--	--	1.201	37,1219	--	--

* Segmento Extragrupo. Dados Provisórios
 Fonte: ANBIMA

Quadro Resumo



XLS

CSV

TXT

XML

Download

REFERENTE A SEXTA-FEIRA - 18 DE JUNHO 2021 - Nº 114

FECHAMENTO DO IBOVESPA: 128.405 +0,27%

DERIVATIVOS

CONTRATOS COM MINIS 46.661.146
CONTRATOS SEM MINIS 22.224.713

AÇÕES

VOLUME NEGOCIADO 44.544.465.724,17
QUANTIDADE DE NEGÓCIOS 3.884.173

DERIVATIVOS - MÉDIAS DIÁRIAS DE CONTRATOS NEGOCIADOS

	TOTAL COM MINIS	TOTAL SEM MINIS
Dia	46.661.146	22.224.713
MÊS	51.328.569	29.364.963
MÊS ANTERIOR	42.112.264	23.417.355
TRIMESTRE	46.224.737	15.705.487
TRIMESTRE ANTERIOR	57.420.556	35.797.950
SEMESTRE	51.822.646	30.986.881
SEMESTRE ANTERIOR	50.972.223	34.467.538
ANO	51.822.646	30.986.881
ANO ANTERIOR	39.522.808	24.972.665

AÇÕES - MÉDIAS DIÁRIAS DE NEGOCIAÇÃO

	VOLUME R\$ MILHÕES	NÚMERO DE NEGÓCIOS
DIA	44.544,46	3.884.173
MES	38.699,67	4.196.025
MES ANTERIOR	32.582,63	3.856.139
TRIMESTRE	33.793,64	3.862.419
TRIMESTRE ANTERIOR	37.237,88	4.122.852
SEMESTRE	35.606,40	3.999.489
SEMESTRE ANTERIOR	30.424,68	3.599.748
ANO	35.606,40	3.999.489
ANO ANTERIOR	29.716,83	3.572.869

SUMÁRIO

Evolução do Ibovespa2
Derivativos - Resumo das Operações3
Ações - Resumo das Operações5

INDICADORES E INFORMATIVOS

Indicadores econômicos6
Informações agropecuárias8
Evolução dos Índices11
Ações - Maiores Oscilações e Mais Negociadas15
Participação dos Investidores Informativos16

COTAÇÕES

Derivativos - Resumo Estatístico A1
A vista, termo e opçõesB1
After MarketC1

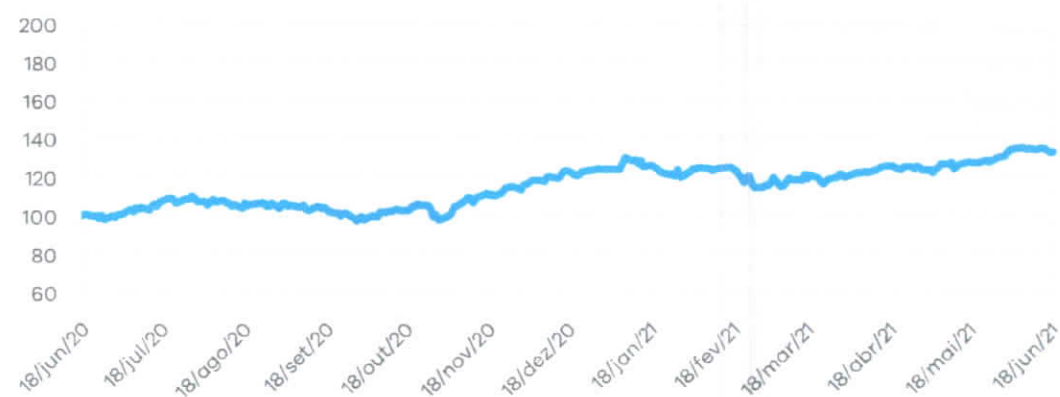
RENDA FIXA

Renda Fixa PrivadaD1
Tesouro DiretoD3

CLEARING

CâmbioD5
Quadro analítico das posições em abertoD7
CustódiaD10
Banco de TítulosD13

IBOVESPA - EM UM ANO



MÉDIAS DIÁRIAS - VOLUME EM UM ANO R\$ MILHÕES



Evolução do Ibovespa

COMPORTAMENTO NO DIA

	IBOVESPA	IBrX 50
	PONTOS	PONTOS
ABERTURA	128.050	21.254
MÍNIMO	127.595	21.199
MÁXIMO	128.796	21.433
FECHAMENTO	128.405	21.396
MÉDIA ARITMÉTICA	128.046	21.309
MÉDIA PONDERADA	128.184	21.341
ÍNDICE PARA LIQUIDAÇÃO	128.213	21.346
MINI IBOV ÍNDICE PARA LIQUIDAÇÃO		0

COMPORTAMENTO DAS AÇÕES

	IBOVESPA	IBrX 50
	AÇÕES	AÇÕES
ALTAS	46	29
BAIXAS	38	21
ESTÁVEIS	-	-
SEM NEG.	-	-
TOTAL	84	50
MÁXIMO NO ANO	130.776 - 07 JUN	21.819 - 07 JUN
MÍNIMO NO ANO	110.035 - 26 FEV	18.298 - 26 FEV

EVOLUÇÃO DOS FECHAMENTOS

	IBOVESPA	IBrX 50
NO DIA	+0,27%	+0,67%
ONTEM	-0,93%	-1,17%
NA SEMANA	0%	0%
EM UMA SEMANA	-0,80%	-1,47%
NO MÊS	+1,73%	+0,89%
EM UM MÊS	+4,41%	+2,94%
NO ANO	+7,89%	+9,35%
EM UM ANO	+33,58%	+36,37%

Evolução dos Índices

IFIX L B3

COMPORTAMENTO NO DIA

	PONTOS
ABERTURA	1.248
MÍNIMO	1.247
MÁXIMO	1.250
FECHAMENTO	1.248
MÉDIA ARITMÉTICA	1.248
MÉDIA PONDERADA	1.248

COMPORTAMENTO DAS AÇÕES

	AÇÕES
ALTAS	30
BAIXAS	28
ESTÁVEIS	-
SEM NEG.	-
TOTAL	58

MÁXIMO NO ANO	1.288 - 05 FEV
MÍNIMO NO ANO	1.236 - 26 MAI

EVOLUÇÃO DOS FECHAMENTOS

NO DIA	+0,04%
ONTEM	-0,12%
NA SEMANA	0%
EM UMA SEMANA	-0,57%
NO MÊS	-0,06%
EM UM MÊS	+0,09%
NO ANO	-2,43%
EM UM ANO	-0,07%

IBRX100

COMPORTAMENTO NO DIA

	PONTOS
ABERTURA	54.726
MÍNIMO	54.561
MÁXIMO	55.158
FECHAMENTO	55.026
MÉDIA ARITMÉTICA	54.829
MÉDIA PONDERADA	54.912

COMPORTAMENTO DAS AÇÕES

	AÇÕES
ALTAS	58
BAIXAS	43
ESTÁVEIS	-
SEM NEG.	-
TOTAL	101

MÁXIMO NO ANO	56.006 - 07 JUN
MÍNIMO NO ANO	47.167 - 26 FEV

EVOLUÇÃO DOS FECHAMENTOS

NO DIA	+0,54%
ONTEM	-1,00%
NA SEMANA	0%
EM UMA SEMANA	-1,11%
NO MÊS	+1,01%
EM UM MÊS	+3,47%
NO ANO	+9,22%
EM UM ANO	+35,56%

IBRASIL

COMPORTAMENTO NO DIA

	PONTOS
ABERTURA	5.156
MÍNIMO	5.140
MÁXIMO	5.196
FECHAMENTO	5.181
MÉDIA ARITMÉTICA	5.166
MÉDIA PONDERADA	5.171

COMPORTAMENTO DAS AÇÕES

	AÇÕES
ALTAS	107
BAIXAS	70
ESTÁVEIS	2
SEM NEG.	-
TOTAL	179

MÁXIMO NO ANO	5.266 - 07 JUN
MÍNIMO NO ANO	4.424 - 26 FEV

EVOLUÇÃO DOS FECHAMENTOS

NO DIA	+0,48%
ONTEM	-0,95%
NA SEMANA	0%
EM UMA SEMANA	-0,99%
NO MÊS	+1,03%
EM UM MÊS	+3,54%
NO ANO	+10,12%
EM UM ANO	+36,30%

ISE

COMPORTAMENTO NO DIA

	PONTOS
ABERTURA	4.313
MÍNIMO	4.296
MÁXIMO	4.339
FECHAMENTO	4.330
MÉDIA ARITMÉTICA	4.314
MÉDIA PONDERADA	4.321

COMPORTAMENTO DAS AÇÕES

	AÇÕES
ALTAS	22
BAIXAS	25
ESTÁVEIS	-
SEM NEG.	-
TOTAL	47

MÁXIMO NO ANO	4.393 - 15 JUN
MÍNIMO NO ANO	3.787 - 08 MAR

EVOLUÇÃO DOS FECHAMENTOS

NO DIA	+0,40%
ONTEM	-1,14%
NA SEMANA	0%
EM UMA SEMANA	-0,14%
NO MÊS	+3,70%
EM UM MÊS	+6,87%
NO ANO	+4,27%
EM UM ANO	+18,39%

ICO2

COMPORTAMENTO NO DIA

	PONTOS
ABERTURA	2.613
MÍNIMO	2.588
MÁXIMO	2.615
FECHAMENTO	2.604
MÉDIA ARITMÉTICA	2.600
MÉDIA PONDERADA	2.602

COMPORTAMENTO DAS AÇÕES

	AÇÕES
ALTAS	33
BAIXAS	29
ESTÁVEIS	-
SEM NEG.	-
TOTAL	62

MÁXIMO NO ANO	2.655 - 07 JUN
MÍNIMO NO ANO	2.267 - 01 MAR

EVOLUÇÃO DOS FECHAMENTOS

NO DIA	-0,34%
ONTEM	-0,42%
NA SEMANA	0%
EM UMA SEMANA	+0,13%
NO MÊS	+2,71%
EM UM MÊS	+6,29%
NO ANO	+2,60%
EM UM ANO	+20,58%

IEE

COMPORTAMENTO NO DIA

	PONTOS
ABERTURA	83.750
MÍNIMO	83.404
MÁXIMO	84.546
FECHAMENTO	84.007
MÉDIA ARITMÉTICA	83.974
MÉDIA PONDERADA	84.030

COMPORTAMENTO DAS AÇÕES

	AÇÕES
ALTAS	9
BAIXAS	9
ESTÁVEIS	-
SEM NEG.	-
TOTAL	18

MÁXIMO NO ANO	85.292 - 07 JUN
MÍNIMO NO ANO	72.997 - 08 MAR

EVOLUÇÃO DOS FECHAMENTOS

NO DIA	+0,53%
ONTEM	-0,38%
NA SEMANA	0%
EM UMA SEMANA	+0,43%
NO MÊS	+0,46%
EM UM MÊS	+3,30%
NO ANO	+1,40%
EM UM ANO	+20,94%

BDI

INDX

COMPORTAMENTO NO DIA

	PONTOS
ABERTURA	26.726
MÍNIMO	26.603
MÁXIMO	26.930
FECHAMENTO	26.873
MÉDIA ARITMÉTICA	26.750
MÉDIA PONDERADA	26.798

COMPORTAMENTO DAS AÇÕES

	AÇÕES
ALTAS	29
BAIXAS	14
ESTÁVEIS	-
SEM NEG.	-
TOTAL	43

MÁXIMO NO ANO	27.661 - 14 JUN
MÍNIMO NO ANO	23.250 - 29 JAN

EVOLUÇÃO DOS FECHAMENTOS

NO DIA	+0,55%
ONTEM	-1,59%
NA SEMANA	0%
EM UMA SEMANA	-2,01%
NO MÊS	+0,85%
EM UM MÊS	+1,24%
NO ANO	+14,89%
EM UM ANO	+50,03%

ICONSUMO

COMPORTAMENTO NO DIA

	PONTOS
ABERTURA	5.599
MÍNIMO	5.567
MÁXIMO	5.613
FECHAMENTO	5.579
MÉDIA ARITMÉTICA	5.588
MÉDIA PONDERADA	5.584

COMPORTAMENTO DAS AÇÕES

	AÇÕES
ALTAS	43
BAIXAS	27
ESTÁVEIS	1
SEM NEG.	-
TOTAL	71

MÁXIMO NO ANO	5.665 - 07 JUN
MÍNIMO NO ANO	4.887 - 08 MAR

EVOLUÇÃO DOS FECHAMENTOS

NO DIA	-0,36%
ONTEM	+0,13%
NA SEMANA	0%
EM UMA SEMANA	+0,20%
NO MÊS	+2,13%
EM UM MÊS	+6,75%
NO ANO	+4,85%
EM UM ANO	+19,22%

IMOBILIARIO

COMPORTAMENTO NO DIA

	PONTOS
ABERTURA	1.031
MÍNIMO	1.027
MÁXIMO	1.038
FECHAMENTO	1.038
MÉDIA ARITMÉTICA	1.032
MÉDIA PONDERADA	1.035

COMPORTAMENTO DAS AÇÕES

	AÇÕES
ALTAS	13
BAIXAS	8
ESTÁVEIS	1
SEM NEG.	-
TOTAL	22

MÁXIMO NO ANO	1.080 - 07 JUN
MÍNIMO NO ANO	841 - 09 MAR

EVOLUÇÃO DOS FECHAMENTOS

NO DIA	+0,59%
ONTEM	-0,85%
NA SEMANA	0%
EM UMA SEMANA	+0,50%
NO MÊS	+2,50%
EM UM MÊS	+4,21%
NO ANO	-1,31%
EM UM ANO	+8,11%

IFINANCEIRO

COMPORTAMENTO NO DIA

	PONTOS
ABERTURA	12.844
MÍNIMO	12.676
MÁXIMO	12.845
FECHAMENTO	12.740
MÉDIA ARITMÉTICA	12.724
MÉDIA PONDERADA	12.726

COMPORTAMENTO DAS AÇÕES

	AÇÕES
ALTAS	6
BAIXAS	13
ESTÁVEIS	1
SEM NEG.	-
TOTAL	20

MÁXIMO NO ANO	12.911 - 07 JUN
MÍNIMO NO ANO	10.549 - 01 MAR

EVOLUÇÃO DOS FECHAMENTOS

NO DIA	-0,81%
ONTEM	-0,11%
NA SEMANA	0%
EM UMA SEMANA	+1,24%
NO MÊS	+4,02%
EM UM MÊS	+8,18%
NO ANO	+3,78%
EM UM ANO	+25,75%

IMAT BASICOS

COMPORTAMENTO NO DIA

	PONTOS
ABERTURA	6.420
MÍNIMO	6.401
MÁXIMO	6.563
FECHAMENTO	6.540
MÉDIA ARITMÉTICA	6.483
MÉDIA PONDERADA	6.499

COMPORTAMENTO DAS AÇÕES

	AÇÕES
ALTAS	12
BAIXAS	1
ESTÁVEIS	-
SEM NEG.	-
TOTAL	13

MÁXIMO NO ANO	7.544 - 11 MAI
MÍNIMO NO ANO	5.449 - 29 JAN

EVOLUÇÃO DOS FECHAMENTOS

NO DIA	+1,85%
ONTEM	-3,03%
NA SEMANA	0%
EM UMA SEMANA	-5,59%
NO MÊS	-5,63%
EM UM MÊS	-9,90%
NO ANO	+20,28%
EM UM ANO	+94,27%

UTILITIES

COMPORTAMENTO NO DIA

	PONTOS
ABERTURA	9.026
MÍNIMO	9.000
MÁXIMO	9.184
FECHAMENTO	9.098
MÉDIA ARITMÉTICA	9.104
MÉDIA PONDERADA	9.112

COMPORTAMENTO DAS AÇÕES

	AÇÕES
ALTAS	12
BAIXAS	13
ESTÁVEIS	-
SEM NEG.	-
TOTAL	25

MÁXIMO NO ANO	9.220 - 07 JUN
MÍNIMO NO ANO	7.631 - 08 MAR

EVOLUÇÃO DOS FECHAMENTOS

NO DIA	+0,79%
ONTEM	-0,73%
NA SEMANA	0%
EM UMA SEMANA	+0,67%
NO MÊS	+0,54%
EM UM MÊS	+3,46%
NO ANO	+3,88%
EM UM ANO	+18,27%

BDI**IVBX2****COMPORTAMENTO NO DIA**

	PONTOS
ABERTURA	17.376
MÍNIMO	17.287
MÁXIMO	17.467
FECHAMENTO	17.395
MÉDIA ARITMÉTICA	17.365
MÉDIA PONDERADA	17.376

COMPORTAMENTO DAS AÇÕES

	AÇÕES
ALTAS	28
BAIXAS	22
ESTÁVEIS	-
SEM NEG.	-
TOTAL	50

MÁXIMO NO ANO	17.808 - 07 JUN
MÍNIMO NO ANO	15.309 - 08 MAR

EVOLUÇÃO DOS FECHAMENTOS

NO DIA	+0,11%
ONTEM	-0,81%
NA SEMANA	0%
EM UMA SEMANA	-1,12%
NO MÊS	+0,64%
EM UM MÊS	+2,89%
NO ANO	+8,75%
EM UM ANO	+25,35%

IGC**COMPORTAMENTO NO DIA**

	PONTOS
ABERTURA	20.972
MÍNIMO	20.915
MÁXIMO	21.146
FECHAMENTO	21.094
MÉDIA ARITMÉTICA	21.024
MÉDIA PONDERADA	21.046

COMPORTAMENTO DAS AÇÕES

	AÇÕES
ALTAS	141
BAIXAS	104
ESTÁVEIS	7
SEM NEG.	-
TOTAL	252

MÁXIMO NO ANO	21.360 - 07 JUN
MÍNIMO NO ANO	18.264 - 26 FEV

EVOLUÇÃO DOS FECHAMENTOS

NO DIA	+0,58%
ONTEM	-0,75%
NA SEMANA	0%
EM UMA SEMANA	-0,61%
NO MÊS	+0,80%
EM UM MÊS	+3,53%
NO ANO	+10,31%
EM UM ANO	+36,62%

IGC TRADE**COMPORTAMENTO NO DIA**

	PONTOS
ABERTURA	5.796
MÍNIMO	5.777
MÁXIMO	5.841
FECHAMENTO	5.825
MÉDIA ARITMÉTICA	5.807
MÉDIA PONDERADA	5.813

COMPORTAMENTO DAS AÇÕES

	AÇÕES
ALTAS	102
BAIXAS	67
ESTÁVEIS	2
SEM NEG.	-
TOTAL	171

MÁXIMO NO ANO	5.910 - 07 JUN
MÍNIMO NO ANO	4.993 - 26 FEV

EVOLUÇÃO DOS FECHAMENTOS

NO DIA	+0,50%
ONTEM	-0,90%
NA SEMANA	0%
EM UMA SEMANA	-0,86%
NO MÊS	+1,07%
EM UM MÊS	+3,70%
NO ANO	+9,81%
EM UM ANO	+35,76%

IGNM**COMPORTAMENTO NO DIA**

	PONTOS
ABERTURA	4.657
MÍNIMO	4.649
MÁXIMO	4.699
FECHAMENTO	4.687
MÉDIA ARITMÉTICA	4.671
MÉDIA PONDERADA	4.675

COMPORTAMENTO DAS AÇÕES

	AÇÕES
ALTAS	101
BAIXAS	74
ESTÁVEIS	3
SEM NEG.	-
TOTAL	178

MÁXIMO NO ANO	4.741 - 07 JUN
MÍNIMO NO ANO	4.171 - 24 MAR

EVOLUÇÃO DOS FECHAMENTOS

NO DIA	+0,64%
ONTEM	-0,37%
NA SEMANA	0%
EM UMA SEMANA	-0,13%
NO MÊS	+0,22%
EM UM MÊS	+3,09%
NO ANO	+8,93%
EM UM ANO	+34,53%

ITAG**COMPORTAMENTO NO DIA**

	PONTOS
ABERTURA	28.735
MÍNIMO	28.646
MÁXIMO	28.946
FECHAMENTO	28.866
MÉDIA ARITMÉTICA	28.777
MÉDIA PONDERADA	28.805

COMPORTAMENTO DAS AÇÕES

	AÇÕES
ALTAS	137
BAIXAS	94
ESTÁVEIS	11
SEM NEG.	-
TOTAL	242

MÁXIMO NO ANO	29.272 - 07 JUN
MÍNIMO NO ANO	24.856 - 26 FEV

EVOLUÇÃO DOS FECHAMENTOS

NO DIA	+0,45%
ONTEM	-0,85%
NA SEMANA	0%
EM UMA SEMANA	-0,86%
NO MÊS	+1,11%
EM UM MÊS	+3,72%
NO ANO	+9,86%
EM UM ANO	+35,61%

MIDLARGE CAP**COMPORTAMENTO NO DIA**

	PONTOS
ABERTURA	2.486
MÍNIMO	2.478
MÁXIMO	2.506
FECHAMENTO	2.498
MÉDIA ARITMÉTICA	2.491
MÉDIA PONDERADA	2.494

COMPORTAMENTO DAS AÇÕES

	AÇÕES
ALTAS	35
BAIXAS	32
ESTÁVEIS	-
SEM NEG.	-
TOTAL	67

MÁXIMO NO ANO	2.546 - 07 JUN
MÍNIMO NO ANO	2.139 - 26 FEV

EVOLUÇÃO DOS FECHAMENTOS

NO DIA	+0,51%
ONTEM	-0,99%
NA SEMANA	0%
EM UMA SEMANA	-1,29%
NO MÊS	+0,75%
EM UM MÊS	+2,98%
NO ANO	+9,67%
EM UM ANO	+35,22%

BDI

SMALL CAP

COMPORTAMENTO NO DIA

	PONTOS
ABERTURA	3.171
MÍNIMO	3.157
MÁXIMO	3.194
FECHAMENTO	3.184
MÉDIA ARITMÉTICA	3.176
MÉDIA PONDERADA	3.177

COMPORTAMENTO DAS AÇÕES

	AÇÕES
ALTAS	72
BAIXAS	38
ESTÁVEIS	1
SEM NEG.	-
TOTAL	111

MÁXIMO NO ANO	3.211 - 15 JUN
MÍNIMO NO ANO	2.586 - 09 MAR

EVOLUÇÃO DOS FECHAMENTOS

NO DIA	+0,41%
ONTEM	-0,73%
NA SEMANA	0%
EM UMA SEMANA	+0,80%
NO MÊS	+2,57%
EM UM MÊS	+6,92%
NO ANO	+12,83%
EM UM ANO	+42,29%

I DIVIDENDOS

COMPORTAMENTO NO DIA

	PONTOS
ABERTURA	7.170
MÍNIMO	7.137
MÁXIMO	7.190
FECHAMENTO	7.171
MÉDIA ARITMÉTICA	7.164
MÉDIA PONDERADA	7.161

COMPORTAMENTO DAS AÇÕES

	AÇÕES
ALTAS	20
BAIXAS	20
ESTÁVEIS	-
SEM NEG.	-
TOTAL	40

MÁXIMO NO ANO	7.362 - 07 JUN
MÍNIMO NO ANO	6.039 - 01 MAR

EVOLUÇÃO DOS FECHAMENTOS

NO DIA	+0,01%
ONTEM	-0,82%
NA SEMANA	0%
EM UMA SEMANA	-0,58%
NO MÊS	+1,31%
EM UM MÊS	+3,44%
NO ANO	+5,68%
EM UM ANO	+25,29%

IFIX

COMPORTAMENTO NO DIA

	PONTOS
ABERTURA	2.812
MÍNIMO	2.809
MÁXIMO	2.817
FECHAMENTO	2.813
MÉDIA ARITMÉTICA	2.812
MÉDIA PONDERADA	2.812

COMPORTAMENTO DAS AÇÕES

	AÇÕES
ALTAS	42
BAIXAS	52
ESTÁVEIS	2
SEM NEG.	-
TOTAL	96

MÁXIMO NO ANO	2.897 - 12 FEV
MÍNIMO NO ANO	2.788 - 26 MAI

EVOLUÇÃO DOS FECHAMENTOS

NO DIA	+0,01%
ONTEM	-0,10%
NA SEMANA	0%
EM UMA SEMANA	-0,55%
NO MÊS	-0,11%
EM UM MÊS	+0,18%
NO ANO	-1,98%
EM UM ANO	+0,67%

BDRX

COMPORTAMENTO NO DIA

	PONTOS
ABERTURA	12.428
MÍNIMO	12.285
MÁXIMO	12.528
FECHAMENTO	12.471
MÉDIA ARITMÉTICA	12.440

COMPORTAMENTO DAS AÇÕES

	AÇÕES
ALTAS	-
BAIXAS	-
ESTÁVEIS	-
SEM NEG.	-
TOTAL	118

MÁXIMO NO ANO	13.943 - 13 ABR
MÍNIMO NO ANO	11.601 - 04 JAN

EVOLUÇÃO DOS FECHAMENTOS

NO DIA	-0,21%
ONTEM	-0,01%
NA SEMANA	0%
EM UMA SEMANA	-0,73%
NO MÊS	-1,81%
EM UM MÊS	-0,49%
NO ANO	+8,37%
EM UM ANO	+26,79%

[Inflação](#)[Tx CDI](#)[Câmbio](#)[Poup - A](#)[Poup - N](#)[Tx Refer.](#)[Tx Básica](#)

www.portaldefinancas.com

Taxa CDI

Data	Taxa %					
	Diária		Acumulada			
	Do dia	No ano	No		Nos últimos	
			Mês	Ano	30 dias	12 meses
18/06/2021	0,016137	4,15	0,1784	1,1470	0,2981	2,2134
17/06/2021	0,016137	4,15	0,1622	1,1307	0,2952	2,2056
16/06/2021	0,013269	3,40	0,1461	1,1144	0,2923	2,2007
15/06/2021	0,013269	3,40	0,1328	1,1009	0,2790	2,1987
14/06/2021	0,013269	3,40	0,1195	1,0875	0,2657	2,1967
11/06/2021	0,013269	3,40	0,1062	1,0741	0,2923	2,1948
10/06/2021	0,013269	3,40	0,0929	1,0607	0,2923	2,1812

[Outros períodos desde 1986, click aqui](#)

Anúncios

Não exibir mais este anúncio

Resultado Diário - 18/06/2021								
Índices	Nº Índice	Retornos				Volatilidade (% a.a.) *	Taxa de Juros (% a.a.)	
		% Dia	% Mês	% Ano	% 12 Meses		Compra (D-1)	Venda (D-0)
PREFIXADO								
IDKa Pré 3M	4.295,262583	0,0137	0,1237	0,9500	2,0376	0,0963	4,7322	4,7516
IDKa Pré 1A	5.162,307792	-0,0136	-0,2049	-0,4410	1,3528	0,8337	6,6059	6,6476
IDKa Pré 2A	6.201,415908	-0,1957	-0,6063	-2,6017	-0,3349	2,3777	7,7247	7,8464
IDKa Pré 3A	6.829,057990	-0,5134	-0,9174	-4,7261	-1,8610	4,4681	8,1820	8,3793
IDKa Pré 5A	7.648,492770	-1,2182	-1,4019	-8,7633	-4,2002	8,3549	8,6941	8,9683
IPCA								
IDKa IPCA 2A	6.616,276292	-0,1044	-1,0497	1,1167	7,1430	2,7407	2,7919	2,8644
IDKa IPCA 3A	7.047,051670	-0,2025	-1,3368	-0,2025	5,5739	3,9437	3,3320	3,4152
IDKa IPCA 5A	7.342,472466	-0,3663	-1,1428	-2,8206	4,2109	5,3748	3,8442	3,9289
IDKa IPCA 10A	8.224,381584	-0,5754	-0,3935	-4,9950	6,5168	7,6679	4,1803	4,2448
IDKa IPCA 15A	9.967,759432	-1,1346	-0,1702	-4,7944	9,6468	9,9576	4,2751	4,3574
IDKa IPCA 20A	12.449,294400	-1,6262	0,2727	-4,3942	12,4537	11,9632	4,3462	4,4340
IDKa IPCA 30A	19.773,936892	-0,9060	3,7999	-3,7739	17,6542	14,7002	4,4904	4,5236

* Desvio-padrão dos retornos diários em uma janela de 21 dias úteis de análise.


Fonte: **Anbima**.

S&P 500 (SPX)

 Dados derivados atuais ▾

Adicionar à carteira

Criar alerta

 **4.166,45** **-55,41** **-1,31%**
 18/06 - Fechado, Moeda em USD ([Declaração de Riscos](#))
Fechamento Anterior: **4.166,45**Abertura: **4.204,78**Var. Diária: **4.164,40 - 4.204,78**Tipo: Índice Mercado: **EUA** # Componentes: **492**
[Geral](#) [Gráfico](#) [Notícias e Análises](#) [Técnica](#) [Fórum](#)
[Informação](#) [Dados Históricos](#) [Instrumentos relacionados](#)

S&P 500 Dados Históricos

Período:

Diário ▾

Baixar dados

02/07/2019 - 21/06/2021

Data	Último	Abertura	Máxima	Mínima	Vol.	Var%
Jun 21	4.166,45	4.232,00	4.257,19	4.163,12	-	-0,90%
Mai 21	4.204,11	4.191,98	4.238,04	4.056,88	-	0,55%
Abr 21	4.181,17	3.992,78	4.218,78	3.992,78	-	5,24%
Mar 21	3.972,89	3.842,51	3.994,41	3.723,34	-	4,24%
Fev 21	3.811,15	3.731,17	3.950,43	3.725,62	-	2,61%
Jan 21	3.714,24	3.764,61	3.870,90	3.662,71	-	-1,11%
Dez 20	3.756,07	3.645,87	3.760,20	3.633,40	-	3,71%
Nov 20	3.621,63	3.296,20	3.645,99	3.279,74	-	10,75%
Out 20	3.269,96	3.385,87	3.549,85	3.233,94	-	-2,77%
Set 20	3.363,00	3.507,44	3.588,11	3.209,45	-	-3,92%
Ago 20	3.500,31	3.288,26	3.514,77	3.284,53	-	7,01%
Jul 20	3.271,12	3.105,92	3.279,99	3.101,17	-	5,51%
Jun 20	3.100,29	3.038,78	3.233,13	2.965,66	-	1,84%
Mai 20	3.044,31	2.869,09	3.068,67	2.766,64	-	4,53%
Abr 20	2.912,43	2.498,08	2.954,86	2.447,49	-	12,68%
Mar 20	2.584,59	2.974,28	3.136,72	2.191,86	-	-12,51%
Fev 20	2.954,22	3.235,66	3.393,52	2.855,84	-	-8,41%
Jan 20	3.225,52	3.244,67	3.337,77	3.214,64	-	-0,16%
Dez 19	3.230,78	3.143,85	3.247,93	3.070,33	-	2,86%
Nov 19	3.140,98	3.050,72	3.154,26	3.050,72	-	3,40%
Out 19	3.037,56	2.983,69	3.050,10	2.855,94	-	2,04%
Set 19	2.976,74	2.909,01	3.021,99	2.891,85	-	1,72%

Data :	Último :	Abertura :	Máxima :	Mínima :	Vol. :	Var% :
Ago 19	2.926,46	2.980,32	3.013,59	2.822,12	-	-1,81%
Alta: 4.257,19	Baixa: 2.191,86	Diferença: 2.065,33		Média: 3.389,83	Var%: 39,80	

Relatório do Banco Central

Focus: Mercado eleva projeção para Selic para 6,50% em 2021 e vê alta do PIB de 5%

Estimativa para inflação ainda foi elevada pela 11ª vez seguida em 2021, agora de 5,82% para 5,90%

Por **Beatriz Cutait**

21 jun 2021 08h53



(Getty Images)

SÃO PAULO – Depois da última reunião do Comitê de Política Monetária (Copom) do Banco Central, quando a taxa Selic foi elevada de 3,50% para 4,25% ao ano, e houve a sinalização de espaço aberto para **acelerar o ritmo de altas** no próximo encontro, no início de agosto, o mercado financeiro aumentou a projeção para os juros ao fim de 2021.

De acordo com informações do relatório Focus mais recente, a previsão para a Selic em dezembro subiu pela segunda semana, dessa vez de 6,25% para 6,50%. Por ora, contudo, o mercado segue apostando em um aumento de 0,75 ponto percentual da Selic em agosto, para 5,00%.

Já a estimativa para os juros ao fim de 2022 se manteve em 6,50% ao ano.

PUBLICIDADE

Em paralelo, a pressão inflacionária continua. Os consultados pelo Banco Central no Focus aumentaram pela 11ª vez seguida a projeção para a inflação medida pelo Índice Nacional de Preços ao Consumidor Amplo (IPCA) em 2021, agora de 5,82% para 5,90%. Já a estimativa para a alta em 2022 permaneceu estável, em 3,78%.

E diante da retomada esperada com a normalidade após a epidemia de Covid, o mercado segue ajustando para cima a expectativa para o crescimento do Produto Interno Bruto (PIB). A projeção para a alta da atividade neste ano subiu pela nona

vez consecutiva, ao passar agora de 4,85% para 5,00%. Já para 2022, a previsão foi reduzida pela segunda semana, de 2,20% para 2,10%.

A expectativa para o câmbio, por sua vez, não teve alterações significativas na última semana. A projeção para o dólar neste ano caiu de R\$ 5,18 para R\$ 5,10, enquanto a previsão para a moeda em dezembro de 2022 se manteve em R\$ 5,20.

arrow_forward Mais sobre

[Economia](#)

[Banco Central](#)

[Dólar](#)

[Inflação](#)

[IPCA](#)

[PIB](#)

[Relatório Focus](#)

[Selic](#)



Instituto de Previdência Municipal de Ubatuba – IPMU

Prefeitura Municipal da Estância Balneária de Ubatuba

Renovação Credenciamento de Instituições Financeiras Processo IPMU/107/2021

Em atendimento a Resolução CMN nº 4.695, de 27/11/2018, alterou a Resolução CMN nº 3.922/2010, o Instituto de Previdência Municipal de Ubatuba – IPMU, através da Diretoria Financeira, realizou a verificação da documentação nos termos da regulamentação do CMN (art. 15, § 2º, I, § 8º da Resolução CMN nº 3.922/2010).

Art. 15

§ 2º Os regimes próprios de previdência social somente poderão aplicar recursos em cotas de fundos de investimento quando atendidas, cumulativamente, as seguintes condições:

I- o administrador ou o gestor do fundo de investimento seja instituição autorizada a funcionar pelo Banco Central do Brasil obrigada a instituir comitê de auditoria e comitê de riscos, nos termos da regulamentação do Conselho Monetário Nacional;

II- o administrador do fundo de investimento detenha, no máximo, 50% (cinquenta por cento) dos recursos sob sua administração oriundos de regimes próprios de previdência social;

III- **o gestor e o administrador do fundo de investimento tenham sido objeto de prévio credenciamento**, de que trata o inciso VI do § 1º do art. 1º, e sejam considerados pelos responsáveis pela gestão de recursos do regime próprio de previdência social como de boa qualidade de gestão e de ambiente de controle de investimento.

§ 8º Para fins de cumprimento do disposto no inciso I do § 2º deste artigo, admite-se que o gestor ou administrador esteja no escopo de atuação de comitê de auditoria e de comitê de riscos constituídos obrigatoriamente, nos termos da regulamentação do Conselho Monetário Nacional, por outra instituição autorizada integrante do mesmo conglomerado prudencial.

Considerando que o objetivo do CMN ao incluir esses requisitos para as aplicações dos RPPS foi de conferir maior proteção e segurança, sem prejudicar a rentabilidade, os custos e a transparência, que a lista das instituições que atendem aos critérios previstos no inciso I do § 2º e § 8º do art. 15 da Resolução CMN nº 3.922/2010 é taxativa e divulgada pela SPREV, entendeu-se que, a princípio, poder-se-ia aplicar a essas instituições um modelo mais simplificado de Termo de Análise de Credenciamento pelos RPPS. Assim, os modelos dos termos de credenciamento foram revistos da seguinte forma:



Instituto de Previdência Municipal de Ubatuba – IPMU

Prefeitura Municipal da Estância Balneária de Ubatuba

Administrador ou Gestor de Fundos de Investimento que cumpre os requisitos previstos no inciso I do § 2º e § 8º do art. 15 da Resolução CMN nº 3.922/2010.

Utilizar novo formulário "Termo de Análise e Atestado de Credenciamento de Administrador e Gestor de FI – Art. 15, § 2º, I, Resolução CMN"

Para fim de renovação do credenciamento dos gestores, administradores, custodiantes e distribuidores, toda a documentação foi analisada pela Diretoria Financeira do Instituto de Previdência Municipal de Ubatuba.

Banco do Brasil:

<https://autoatendimento2.bb.com.br/aapj/paginaLinkExterno/direciona.jsp?url=https://www.bb.com.br/docs/portal/dtvm/DocCredencRPPS1.zip>

<https://autoatendimento2.bb.com.br/apf-apj-autoatendimento/index.html#/template/https://www.bb.com.br/docs/portal/dtvm/DocCredencRPPS1.zip>

Razão Social	CNPJ	Tipo
BB Gestão de Recursos DTVM SA	30.822.936/0001-69	Administrador
Banco do Brasil SA	00.000.000/0001-91	Distribuidor
BB Gestão de Recursos DTVM SA	30.822.936/0001-69	Gestor
Banco do Brasil SA	00.000.000/0001-91	Custodiante

Caixa Econômica Federal

<https://www.caixa.gov.br/fundos-investimento/rpps/credenciamento-rpps/Paginas/default.aspx>

Razão Social	CNPJ	Tipo
Caixa Econômica Federal	00.360.305/0001-04	Administrador
Caixa Econômica Federal	00.360.305/0001-04	Distribuidor
Caixa Econômica Federal	00.360.305/0001-04	Gestor
Caixa Econômica Federal	00.360.305/0001-04	Custodiante



Instituto de Previdência Municipal de Ubatuba – IPMU

Prefeitura Municipal da Estância Balneária de Ubatuba

Banco Itaú

<https://forms.office.com/Pages/ResponsePage.aspx?id=oGkWWT8YpUmY9Jqg0LY9gbEUpPSp6NdLlrOkB9sXdwtUN09GMFVFRURSRVhOMkpRRDNSWDFZRIk1Q14u>

Razão Social	CNPJ	Tipo
Itaú Unibanco S/A	60.701.190/0001-04	Administrador
Itaú Unibanco S/A	60.701.190/0001-04	Distribuidor
Itaú Unibanco S/A	60.701.190/0001-04	Gestor
Itaú DTVM S/A	33.311.713/0001-25	Gestor
Itaú Unibanco S/A	60.701.190/0001-04	Custodiante

Banco Santander

<https://www.santander.com.br/rpps>

Razão Social	CNPJ	Tipo
Banco Santander Brasil SA	90.400.888/0001-42	Administrador
Banco Santander Brasil SA	90.400.888/0001-42	Distribuidor
Santander Brasil Gestão de Recursos Ltda	10.231.177/0001-52	Gestor
Santander Securities Services Brasil DTVM	62.318.407/0001-19	Custodiante
Santander Securities Services Brasil DTVM	62.318.407/0001-19	Administrador

Banco Bradesco

Documentos encaminhados por e-mail

Razão Social	CNPJ	Tipo
Banco Bradesco SA	60.746.948/0001-12	Administradora
Banco Bradesco SA	60.746.948/0001-12	Distribuidora
BRAM Bradesco Asset Management SA DTVM	62.375.134/0001-44	Gestora
Banco Bradesco SA	60.746.948/0001-12	Custodiante



Instituto de Previdência Municipal de Ubatuba – IPMU
Prefeitura Municipal da Estância Balneária de Ubatuba

Toda a documentação está disponível no drive:

<https://drive.google.com/drive/folders/1De8B6xg5973GBt4z7LfKBlPbdpnrJAQq?usp=sharing>

Ubatuba, 22 de Junho de 2021




Fernando Augusto Matsumoto
Diretor Financeiro IPMU
Certificação - Anbima CPA 10



Flávio Bellard Gomes
Membro Comitê de Investimentos
Certificação - Anbima CPA 10



Lucas Gustavo Ferreira Castanho
Membro Comitê de Investimentos
Certificação - CGRPPS



Sirleide da Silva
Presidente do IPMU
Certificação - Anbima CPA 10



Marcelo da Cruz Lima
Membro Comitê de Investimentos
Certificação - Anbima CPA 10



Wellington Diniz
Controlador Interno



Instituto de Previdência Municipal de Ubatuba – IPMU
Prefeitura Municipal da Estância Balneária de Ubatuba

ATESTADO DE CREDENCIAMENTO Nº 001/2021

Processo IPMU/107/2021

Ente Federativo	Município de Ubatuba - SP	CNPJ	46.482.857/0001-92
Unidade Gestora do RPPS	Instituto de Previdência Municipal de Ubatuba - IPMU	CNPJ	04.921.738/0001-42

Instituição	Administradora	Gestora	Distribuidora	Custodiante
-------------	----------------	---------	---------------	-------------

Razão Social	CAIXA ECONÔMICA FEDERAL	CNPJ	00.360.305/0001-04
--------------	-------------------------	------	--------------------

Credenciamento	<p>Tendo em vista o atendimento dos itens necessários para cumprimento das exigências do Conselho Monetário Nacional, Resolução CMN nº 4.695, de 27/11/2018, que alterou a Resolução CMN nº 3.922/2010 e os documentos acostada no processo administrativo, a instituição encontrando-se CRENCIADA e APTA a integrar o cadastro de gestores, administradores, custodiantes e distribuidores dos recursos financeiros do IPMU.</p> <p>O Atestado de Credenciamento, não gera, para a credenciada, qualquer caráter vinculante, caráter de exclusividade ou mesmo qualquer ordem de preferência ou sequência nos investimentos.</p>
-----------------------	--

Prazo: 12 meses	Data 22/06/2021
------------------------	------------------------

Responsáveis	Cargo	Assinatura
Fernando Augusto Matsumoto	Membro do Comitê de Investimentos	
Flávio Bellard Gomes	Membro do Comitê de Investimentos	
Lucas Gustavo Ferreira Castanho	Membro do Comitê de Investimentos	
Marcelo da Cruz Lima	Membro do Comitê de Investimentos	
Sirleide da Silva	Membro do Comitê de Investimentos	
Wellington Diniz	Controlador Interno	



Instituto de Previdência Municipal de Ubatuba – IPMU
Prefeitura Municipal da Estância Balneária de Ubatuba

ATESTADO DE CREDENCIAMENTO Nº 002/2021

Processo IPMU/107/2021

Ente Federativo	Município de Ubatuba - SP	CNPJ	46.482.857/0001-92
Unidade Gestora do RPPS	Instituto de Previdência Municipal de Ubatuba - IPMU	CNPJ	04.921.738/0001-42

Instituição	Administradora	Gestora
-------------	----------------	---------

Razão Social	BB GESTÃO DE RECURSOS DTVM S.A	CNPJ	30.822.936/0001-69
--------------	--------------------------------	------	--------------------

Credenciamento	Tendo em vista o atendimento dos itens necessários para cumprimento das exigências do Conselho Monetário Nacional, Resolução CMN nº 4.695, de 27/11/2018, alterou a Resolução CMN nº 3.922/2010 e os documentos acostada no processo administrativo, a instituição encontrando-se CREDCIADA e APTA para integrar o cadastro de gestores, administradores, custodiantes e distribuidores dos recursos financeiros do IPMU e receber possíveis e futuras alocações de recursos desta entidade de previdência municipal. O Atestado de Credenciamento , não gera, para a credenciada, qualquer caráter vinculante, caráter de exclusividade ou mesmo qualquer ordem de preferência ou sequência nos investimentos.
-----------------------	--

Prazo: 12 meses	Data: 22/06/2021
------------------------	-------------------------

Responsáveis	Cargo	Assinatura
Fernando Augusto Matsumoto	Membro do Comitê de Investimentos	
Flávio Bellard Gomes	Membro do Comitê de Investimentos	
Lucas Gustavo Ferreira Castanho	Membro do Comitê de Investimentos	
Marcelo da Cruz Lima	Membro do Comitê de Investimentos	
Sirleide da Silva	Membro do Comitê de Investimentos	
Wellington Diniz	Controlador Interno	



Instituto de Previdência Municipal de Ubatuba – IPMU
Prefeitura Municipal da Estância Balneária de Ubatuba

ATESTADO DE CREDENCIAMENTO Nº 003/2021

Processo IPMU/107/2021

Ente Federativo	Município de Ubatuba - SP	CNPJ	46.482.857/0001-92
Unidade Gestora do RPPS	Instituto de Previdência Municipal de Ubatuba - IPMU	CNPJ	04.921.738/0001-42

Instituição	Distribuidora	Custodiante
-------------	---------------	-------------

Razão Social	BANCO DO BRASIL SA	CNPJ	00.000.000/0001-91
--------------	---------------------------	------	--------------------

Credenciamento	Tendo em vista o atendimento dos itens necessários para cumprimento das exigências do Conselho Monetário Nacional, Resolução CMN nº 4.695, de 27/11/2018, alterou a Resolução CMN nº 3.922/2010 e os documentos acostada no processo administrativo, a instituição encontrando-se CRENCIADA e APTA para integrar o cadastro de gestores, administradores, custodiantes e distribuidores dos recursos financeiros do IPMU e receber possíveis e futuras alocações de recursos desta entidade de previdência municipal. O Atestado de Credenciamento , não gera, para a credenciada, qualquer caráter vinculante, caráter de exclusividade ou mesmo qualquer ordem de preferência ou sequência nos investimentos.
-----------------------	--

Prazo: 12 meses	Data 22/06/2021
------------------------	------------------------

Responsáveis	Cargo	Assinatura
Fernando Augusto Matsumoto	Membro do Comitê de Investimentos	
Flávio Bellard Gomes	Membro do Comitê de Investimentos	
Lucas Gustavo Ferreira Castanho	Membro do Comitê de Investimentos	
Marcelo da Cruz Lima	Membro do Comitê de Investimentos	
Sirleide da Silva	Membro do Comitê de Investimentos	
Wellington Diniz	Controlador Interno	



Instituto de Previdência Municipal de Ubatuba – IPMU
Prefeitura Municipal da Estância Balneária de Ubatuba

ATESTADO DE CREDENCIAMENTO Nº 004/2021
Processo IPMU/107/2021

Ente Federativo	Município de Ubatuba - SP	CNPJ	46.482.857/0001-92
Unidade Gestora do RPPS	Instituto de Previdência Municipal de Ubatuba - IPMU	CNPJ	04.921.738/0001-42

Instituição	Administradora	Distribuidora	Custodiante
-------------	----------------	---------------	-------------

Instituição GESTORA


Razão Social	BRAM BRADESCO ASSET MANAGEMENT S.A DTVM	CNPJ	62.375.134/0001-44
--------------	--	------	--------------------

Credenciamento	<p>Tendo em vista o atendimento dos itens necessários para cumprimento das exigências do Conselho Monetário Nacional, Resolução CMN nº 4.695, de 27/11/2018, que alterou a Resolução CMN nº 3.922/2010 e os documentos acostada no processo administrativo, a instituição encontrando-se CRENCIADA e APTA para integrar o cadastro de gestores, administradores, custodiantes e distribuidores dos recursos financeiros do IPMU.</p> <p>O Atestado de Credenciamento, não gera, para a credenciada, qualquer caráter vinculante, caráter de exclusividade ou mesmo qualquer ordem de preferência ou sequência nos investimentos.</p>
-----------------------	---

Prazo: 12 meses

Data: 22/06/2021

Responsáveis	Cargo	Assinatura
Fernando Augusto Matsumoto	Membro do Comitê de Investimentos	
Flávio Bellard Gomes	Membro do Comitê de Investimentos	
Lucas Gustavo Ferreira Castanho	Membro do Comitê de Investimentos	
Marcelo da Cruz Lima	Membro do Comitê de Investimentos	
Sirleide da Silva	Membro do Comitê de Investimentos	
Wellington Diniz	Controlador Interno	



Instituto de Previdência Municipal de Ubatuba – IPMU
Prefeitura Municipal da Estância Balneária de Ubatuba

ATESTADO DE CREDENCIAMENTO Nº 005/2021
Processo IPMU/107/2021

Ente Federativo	Município de Ubatuba - SP	CNPJ	46.482.857/0001-92
Unidade Gestora do RPPS	Instituto de Previdência Municipal de Ubatuba - IPMU	CNPJ	04.921.738/0001-42

Instituição	Gestora
-------------	---------

Razão Social	BRAM BRADESCO ASSET MANAGEMENT S.A DTVM	CNPJ	62.375.134/0001-44
--------------	---	------	--------------------

Credenciamento

Tendo em vista o atendimento dos itens necessários para cumprimento das exigências do Conselho Monetário Nacional, Resolução CMN nº 4.695, de 27/11/2018, que alterou a Resolução CMN nº 3.922/2010 e os documentos acostada no processo administrativo, a instituição encontrando-se **CRENCIADA** e **APTA** para integrar o cadastro de gestores, administradores, custodiantes e distribuidores dos recursos financeiros do IPMU.

O **Atestado de Credenciamento**, não gera, para a credenciada, qualquer caráter vinculante, caráter de exclusividade ou mesmo qualquer ordem de preferência ou sequência nos investimentos.

Prazo: 12 meses

Data: 22/06/2021

Responsáveis	Cargo	Assinatura
Fernando Augusto Matsumoto	Membro do Comitê de Investimentos	
Flávio Bellard Gomes	Membro do Comitê de Investimentos	
Lucas Gustavo Ferreira Castanho	Membro do Comitê de Investimentos	
Marcelo da Cruz Lima	Membro do Comitê de Investimentos	
Sirleide da Silva	Membro do Comitê de Investimentos	
Wellington Diniz	Controlador Interno	



Instituto de Previdência Municipal de Ubatuba – IPMU
Prefeitura Municipal da Estância Balneária de Ubatuba

ATESTADO DE CREDENCIAMENTO Nº 006/2021

Processo IPMU/107/2021

Ente Federativo	Município de Ubatuba - SP	CNPJ	46.482.857/0001-92
Unidade Gestora do RPPS	Instituto de Previdência Municipal de Ubatuba - IPMU	CNPJ	04.921.738/0001-42

Instituição	Administradora	Gestora	Distribuidora	Custodiante
--------------------	----------------	---------	---------------	-------------

Razão Social	ITAU UNIBANCO S/A	CNPJ	60.701.190/0001-04
---------------------	--------------------------	------	--------------------

Credenciamento	<p>Tendo em vista o atendimento dos itens necessários para cumprimento das exigências do Conselho Monetário Nacional, Resolução CMN nº 4.695, de 27/11/2018, alterou a Resolução CMN nº 3.922/2010 e os documentos acostada no processo administrativo, a instituição encontrando-se CRENCIADA e APTA para integrar o cadastro de gestores, administradores, custodiantes e distribuidores dos recursos financeiros do IPMU e receber possíveis e futuras alocações de recursos desta entidade de previdência municipal. O Atestado de Credenciamento, não gera, para a credenciada, qualquer caráter vinculante, caráter de exclusividade ou mesmo qualquer ordem de preferência ou sequência nos investimentos.</p>
-----------------------	--

Prazo: 12 meses	Data 22/06/2021
------------------------	------------------------

Responsáveis	Cargo	Assinatura
Fernando Augusto Matsumoto	Membro do Comitê de Investimentos	
Flávio Bellard Gomes	Membro do Comitê de Investimentos	
Lucas Gustavo Ferreira Castanho	Membro do Comitê de Investimentos	
Marcelo da Cruz Lima	Membro do Comitê de Investimentos	
Sirleide da Silva	Membro do Comitê de Investimentos	
Wellington Diniz	Controlador Interno	



Instituto de Previdência Municipal de Ubatuba – IPMU
Prefeitura Municipal da Estância Balneária de Ubatuba

ATESTADO DE CREDENCIAMENTO Nº 007/2021
Processo IPMU/107/2021

Ente Federativo	Município de Ubatuba - SP	CNPJ	46.482.857/0001-92
Unidade Gestora do RPPS	Instituto de Previdência Municipal de Ubatuba - IPMU	CNPJ	04.921.738/0001-42

Instituição	Administradora	Distribuidora
-------------	----------------	---------------

Razão Social	BANCO SANTANDER BRASIL SA	CNPJ	90.400.888/0001-42
--------------	---------------------------	------	--------------------

Credenciamento Tendo em vista o atendimento dos itens necessários para cumprimento das exigências do Conselho Monetário Nacional, Resolução CMN nº 4.695, de 27/11/2018, que alterou a Resolução CMN nº 3.922/2010 e os documentos acostada no processo administrativo, a instituição encontrando-se **CRENCIADA** e **APTA** para integrar o cadastro de gestores, administradores, custodiantes e distribuidores dos recursos financeiros do IPMU.

O **Atestado de Credenciamento**, não gera, para a credenciada, qualquer caráter vinculante, caráter de exclusividade ou mesmo qualquer ordem de preferência ou sequência nos investimentos.

Prazo: 12 meses	Data 22/06/2021
------------------------	------------------------

Responsáveis	Cargo	Assinatura
Fernando Augusto Matsumoto	Membro do Comitê de Investimentos	
Flávio Bellard Gomes	Membro do Comitê de Investimentos	
Lucas Gustavo Ferreira Castanho	Membro do Comitê de Investimentos	
Marcelo da Cruz Lima	Membro do Comitê de Investimentos	
Sirleide da Silva	Membro do Comitê de Investimentos	
Wellington Diniz	Controlador Interno	



Instituto de Previdência Municipal de Ubatuba – IPMU
Prefeitura Municipal da Estância Balneária de Ubatuba

ATESTADO DE CREDENCIAMENTO Nº 008/2021
Processo IPMU/107/2021

Ente Federativo	Município de Ubatuba - SP	CNPJ	46.482.857/0001-92
Unidade Gestora do RPPS	Instituto de Previdência Municipal de Ubatuba - IPMU	CNPJ	04.921.738/0001-42

Instituição	Gestora
-------------	---------

Razão Social	SANTANDER BRASIL GESTÃO DE RECURSOS LTDA	CNPJ	10.231.177/0001-52
--------------	--	------	--------------------

Credenciamento	<p>Tendo em vista o atendimento dos itens necessários para cumprimento das exigências do Conselho Monetário Nacional, Resolução CMN nº 4.695, de 27/11/2018, que alterou a Resolução CMN nº 3.922/2010 e os documentos acostada no processo administrativo, a instituição encontrando-se CRENCIADA e APTA para integrar o cadastro de gestores, administradores, custodiantes e distribuidores dos recursos financeiros do IPMU.</p> <p>O Atestado de Credenciamento, não gera, para a credenciada, qualquer caráter vinculante, caráter de exclusividade ou mesmo qualquer ordem de preferência ou sequência nos investimentos.</p>
-----------------------	---

Prazo: 12 meses	Data 22/06/2021
------------------------	------------------------

Responsáveis	Cargo	Assinatura
Fernando Augusto Matsumoto	Membro do Comitê de Investimentos	
Flávio Bellard Gomes	Membro do Comitê de Investimentos	
Lucas Gustavo Ferreira Castanho	Membro do Comitê de Investimentos	
Marcelo da Cruz Lima	Membro do Comitê de Investimentos	
Sirleide da Silva	Membro do Comitê de Investimentos	
Wellington Diniz	Controlador Interno	



Instituto de Previdência Municipal de Ubatuba – IPMU
Prefeitura Municipal da Estância Balneária de Ubatuba

ATESTADO DE CREDENCIAMENTO Nº 009/2021
Processo IPMU/107/2021

Ente Federativo	Município de Ubatuba - SP	CNPJ	46.482.857/0001-92
Unidade Gestora do RPPS	Instituto de Previdência Municipal de Ubatuba - IPMU	CNPJ	04.921.738/0001-42

Instituição	Custodiante
-------------	-------------

SANTANDER SECURITIES SERVICES BRASIL DTVM S.A.	CNPJ	62.318.407/0001-19
--	------	--------------------

Credenciamento	<p>Tendo em vista o atendimento dos itens necessários para cumprimento das exigências do Conselho Monetário Nacional, Resolução CMN nº 4.695, de 27/11/2018, que alterou a Resolução CMN nº 3.922/2010 e os documentos acostada no processo administrativo, a instituição encontrando-se CRENCIADA e APTA para integrar o cadastro de gestores, administradores, custodiantes e distribuidores dos recursos financeiros do IPMU.</p> <p>O Atestado de Credenciamento, não gera, para a credenciada, qualquer caráter vinculante, caráter de exclusividade ou mesmo qualquer ordem de preferência ou sequência nos investimentos.</p>
-----------------------	---

Prazo: 12 meses	Data 22/06/2021
------------------------	------------------------

Responsáveis	Cargo	Assinatura
Fernando Augusto Matsumoto	Membro do Comitê de Investimentos	
Flávio Bellard Gomes	Membro do Comitê de Investimentos	
Lucas Gustavo Ferreira Castanho	Membro do Comitê de Investimentos	
Marcelo da Cruz Lima	Membro do Comitê de Investimentos	
Sirleide da Silva	Membro do Comitê de Investimentos	
Wellington Diniz	Controlador Interno	